



BCEAO

BANQUE CENTRALE DES ETATS
DE L'AFRIQUE DE L'OUEST

**TABLEAU DE BORD DE LA MONETIQUE INTERBANCAIRE
DANS L'UEMOA**

ANNEE 2017



BCEAO

BANQUE CENTRALE DES ETATS
DE L'AFRIQUE DE L'OUEST

Direction Générale de la Stabilité et de l'Inclusion Financières
Direction de l'Inclusion Financière

TABLEAU DE BORD DE LA MONETIQUE INTERBANCAIRE DANS L'UEMOA - ANNÉE 2017



Décembre 2018

Le tableau de bord de la monétique interbancaire dans l'Union Économique et Monétaire Ouest Africaine (UEMOA) a été élaboré sur la base d'un canevas harmonisé, conçu en relation avec les banques de l'Union. A cet égard, les données monétiques sont collectées, trimestriellement, auprès de ces institutions financières, par la BCEAO.

Le présent tableau de bord retrace la situation, à fin décembre 2017, de la monétique dans l'UEMOA. Il recouvre les aspects ci-après :

- l'émission des cartes bancaires par pays et par réseaux ;
- les infrastructures d'acceptation ;
- les flux de transactions financières, notamment les retraits et les paiements.

Tableaux n°1 : Synthèse globale de l'activité de la monétique dans l'UEMOA à fin 2017

	UEMOA 2017
EMISSION DES CARTES	
Nombre total de cartes en circulation	4 819 494
Type de cartes :	
- Cartes prépayées	674 637
- Cartes adossées à un compte bancaire	4 144 857
Réseaux d'émission	
- Privatif	799 323
- GIM-UEMOA	1 458 131
- VISA	1 473 761
- GIM-VISA	669 992
- MASTERCARD	155 048
- GIM-MASTERCARD	18 811
- Autre types de cartes (American Express, Unionpay, etc.)	244 426
INFRASTRUCTURES D'ACCEPTATION	
Nombre total de Guichets Automatiques Bancaires (GAB)	3 237
Nombre total de Terminaux de Paiement Electronique (TPE)	5 984
FLUX DE TRANSACTIONS	
VOLUME TOTAL DES TRANSACTIONS	83 100 988
VALEUR TOTALE DES TRANSACTIONS (millions de FCFA)	6 417 700
Transaction moyenne dans l'Union (FCFA)	76 269
Type de transactions :	
Transactions de Paiement	
- Volume	6 608 486
- Valeur (millions de FCFA)	544 302
Transactions de Retrait	
- Volume	73 960 892
- Valeur (millions de FCFA)	5 857 249
Transactions de Cash Advance¹	
- Volume	2 360 942
- Valeur (millions de FCFA)	45 150
Transactions en ligne	
- Volume	216 939
- Valeur (millions de FCFA)	15 450

Source : BCEAO, 2017

¹ : Les transactions de Cash Advance, sont des opérations de retraits réalisées chez un commerçant, à partir d'un TPE.

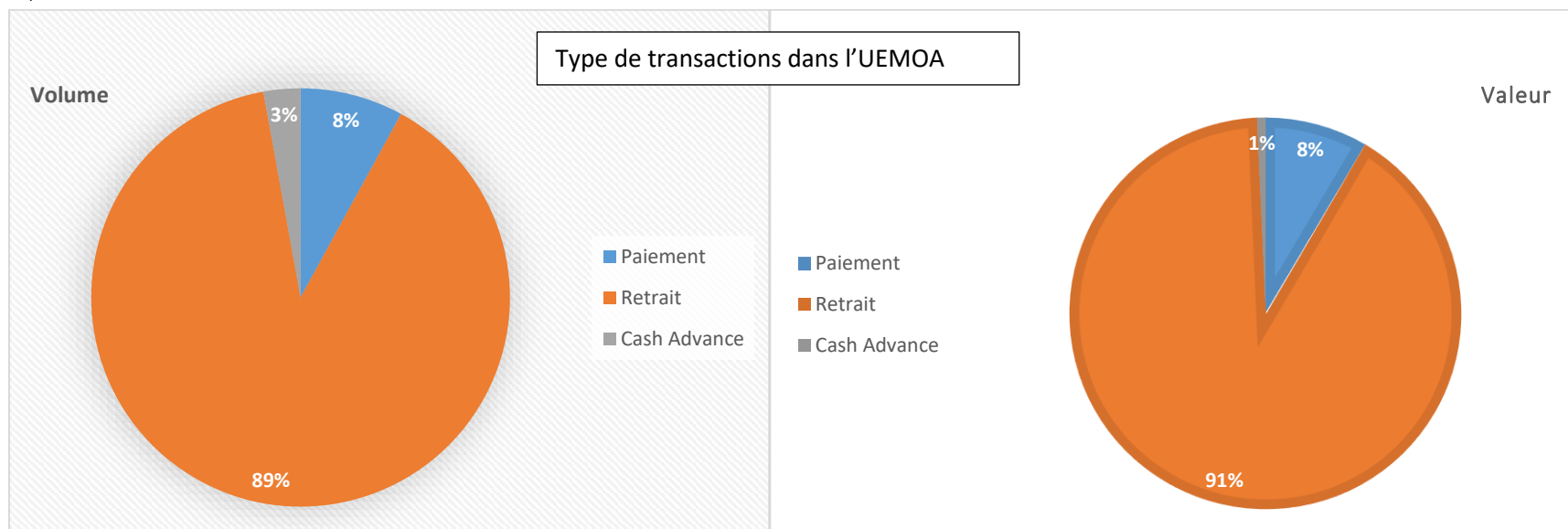
Tableaux n°2 : Synthèse détaillée de l'activité par pays à fin 2017

	Bénin	Burkina Faso	Côte d'Ivoire	Guinée-Bissau	Mali	Niger	Sénégal	Togo	UEMOA
EMISSION DES CARTES									
Nombre total de cartes	484 448	786 372	1 773 165	35 732	478 562	140 893	733 809	386 513	4 819 494
RESEAUX D'EMISSION									
- Privatif	76 223	42 717	380 921	4 610	100 200	65 898	98 618	30 136	799 323
- GIM-UEMOA	264 231	256 999	394 044	5 390	228 449	41 959	105 131	161 928	1 458 131
- VISA	177 729	189 279	510 028	13 431	82 922	11 368	319 439	169 565	1 473 761
- GIM-VISA	3 653	34 235	469 057	11 999	5 864	1 267	140 653	3 264	669 992
- MASTERCARD	977	27 564	9 259	0	21 055	16 066	62 279	17 848	155 048
- GIM-MASTERCARD	377	1 685	9 857	0	3 446	734	2 712	0	18 811
Type de cartes :									
Cartes prépayées	49 956	164 736	227 233	711	50 762	12 706	124 815	43 718	674 637
Cartes adossées à un compte bancaire	434 492	621 636	1 545 932	35 021	427 800	128 187	608 994	342 795	4 144 857
INFRASTRUCTURES D'ACCEPTATION									
Nombre total de Guichets Automatiques Bancaires (GAB)	246	565	1 001	28	459	189	504	245	3 237
Nombre total de Terminaux de Paiement Electronique (TPE)	247	136	1 792	16	184	73	2 823	446	5 984

Source : BCEAO, 2017

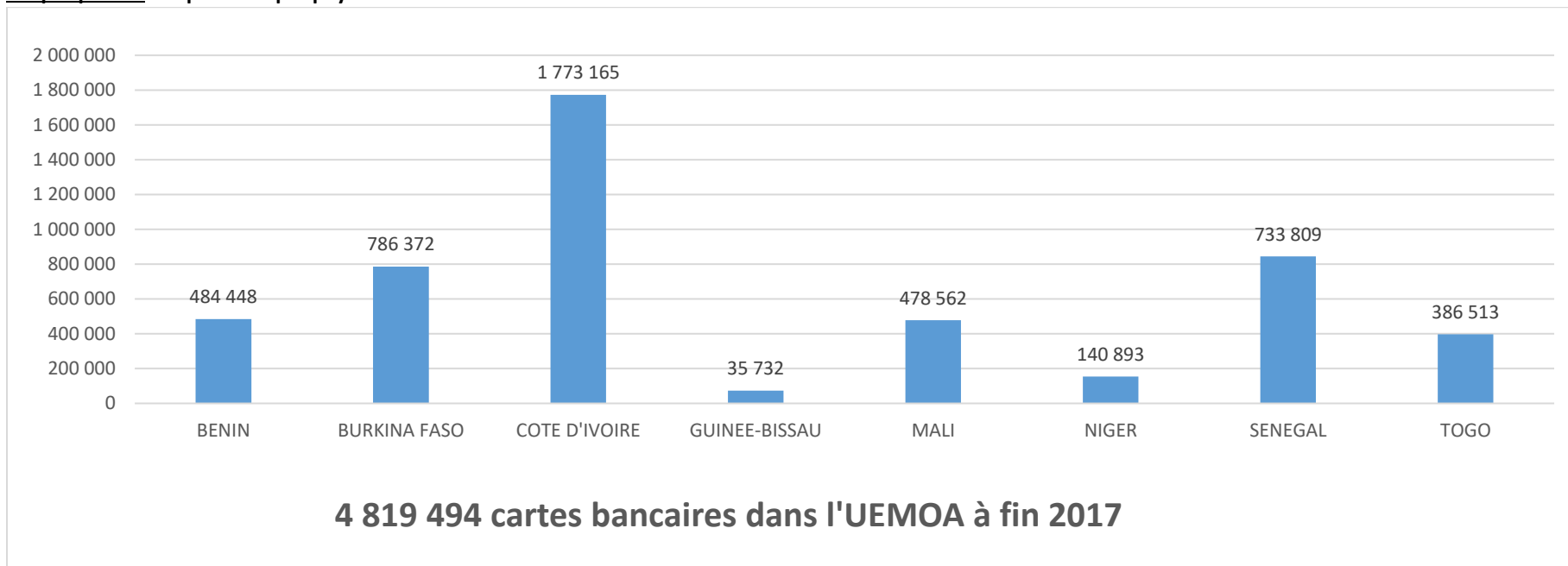
FLUX DE TRANSACTIONS									
	Bénin	Burkina Faso	Côte d'Ivoire	Guinée-Bissau	Mali	Niger	Sénégal	Togo	UEMOA
VOLUME TOTAL DES TRANSACTIONS	5 948 595	11 977 936	28 041 454	863 817	7 713 462	2 846 643	19 262 377	6 446 704	83 100 988
VALEUR TOTALE DES TRANSACTIONS (millions de FCFA)	383 978	647 569	2 563 990	67 303	531 664	235 593	1 506 214	481 386	6 417 700
Transaction moyenne (FCFA)	63 776	98 695	97 724	71 248	85 006	89 001	88 923	86 733	76 269
Type de transactions									
Transactions de Paiement									
Volume	167 345	453 597	2 860 336	16 101	156 283	36 899	2 475 294	188 461	6 608 486
Valeur (millions de FCFA)	15 256	36 522	256 564	1 475	16.478	4 277	182 013	17 375	544 302
Transactions de Retrait									
Volume	5 781 226	11 933 033	23 550 724	817 588	7 507 838	2 177 416	14 410 247	9 443 868	73 960 892
Valeur (millions de FCFA)	368 701	1 185 857	2 324 143	61 140	529 536	183 471	1 319 003	838 764	5 857 249
Transactions de Cash Advance									
Volume	24	296	349	1 857	55	679	8 913	760	12 933
Valeur (FCFA)	20 468 089	123 634 142	319 349 160	426 301 450	41 428 546	537 406 258	2 600 295 159	464 171 616	4 533 054 420

Source : BCEAO, 2017



I-EMISSION DES CARTES

Graphique n°1 : Répartition par pays des cartes émises à fin décembre 2017



Source : BCEAO, 2017

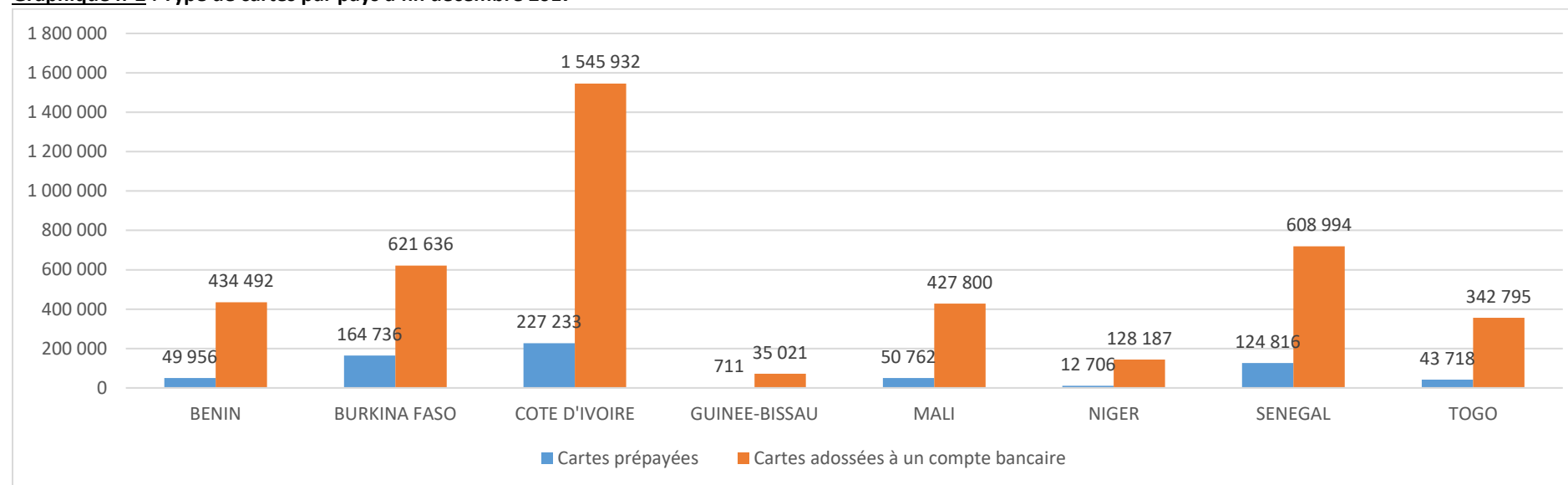
Tableau n°3 : Poids monétique par pays

BENIN	BURKINA FASO	COTE D'IVOIRE	GUINEE BISSAU	MALI	NIGER	SENEGAL	TOGO
10,05%	16,32%	36,79%	0,74%	9,93%	2,92%	15,23%	8,02%

Source : BCEAO, 2017

I.1. TYPE DE CARTES : PREPAYEES ET ADOSSEES A UN COMPTE BANCAIRE

Graphique n°2 : Type de cartes par pays à fin décembre 2017



Source : BCEAO, 2017

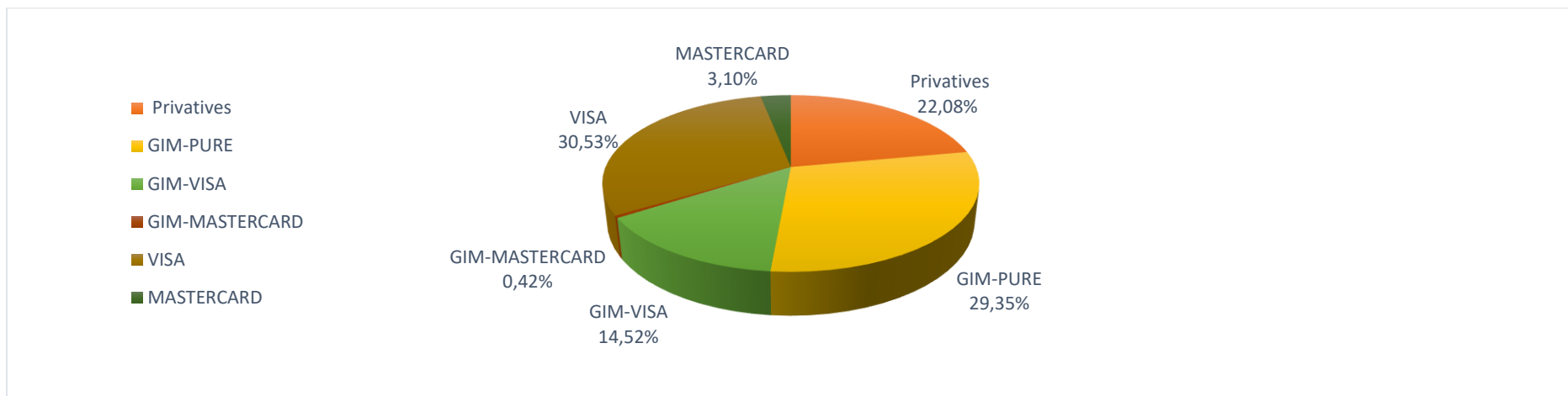
Tableau n°3 : Proportion par pays des cartes prépayées et des cartes adossées à un compte bancaire à fin décembre 2017

	BENIN	BURKINA FASO	COTE D'IVOIRE	GUINEE BISSAU	MALI	NIGER	SENEGAL	TOGO
Cartes prépayées	7,40%	24,42%	33,68%	0,11%	7,52%	1,88%	18,50%	6,48%
Cartes adossées à un compte bancaire	10,48%	15,00%	37,30%	0,84%	10,32%	3,09%	14,69%	8,27%

Source : BCEAO, 2017

I.2. CARTES PAR RESEAUX

Graphique n°3 : Répartition des cartes par réseau en 2017



Source : BCEAO, 2017

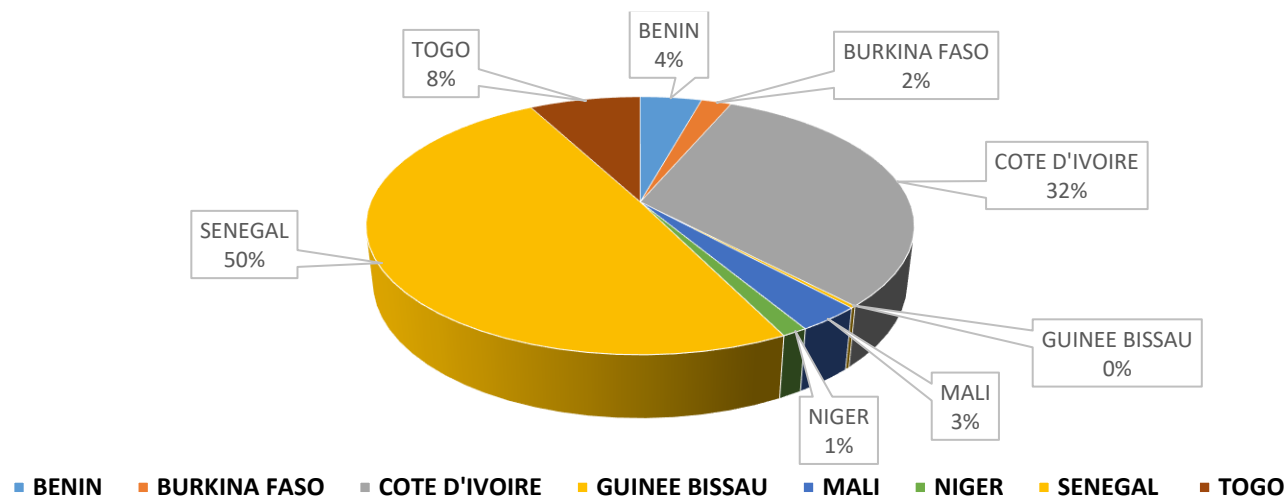
Tableau n°4 : Répartition des cartes par réseau et par pays, à fin décembre 2017

	BENIN	BURKINA FASO	COTE D'IVOIRE	GUINEE BISSAU	MALI	NIGER	SENEGAL	TOGO	UEMOA
Cartes Privatives									
Nombre de cartes	76,223	40,322	380,921	4,610	174,028	127,864	191,747	106,548	1,102,264
Proportion par pays	7%	4%	35%	0%	16%	12%	17%	10%	100%
Cartes GIM-UEMOA									
Nombre de cartes	264,231	224,852	403,312	5,390	280,880	44,706	105,444	136,614	1,359,705
Proportion par pays	22%	19%	30%	0%	21%	4%	9%	11%	100%
Cartes VISA									
Nombre de cartes	177,729	84,913	669,854	7,567	83,774	10,954	323,434	166,035	1,524,260
Proportion par pays	11.66%	5.57%	43.95%	0.50%	5.50%	0.72%	21.22%	10.89%	100.00%
Cartes MASTERCARD									
Nombre de cartes	718	27,561	9,259	0	21,055	16,066	62,279	17,848	154,786
Proportion par pays	0.46%	17.81%	5.98%	0.00%	13.60%	10.38%	40.24%	11.53%	100.00%

Source : BCEAO, 2017

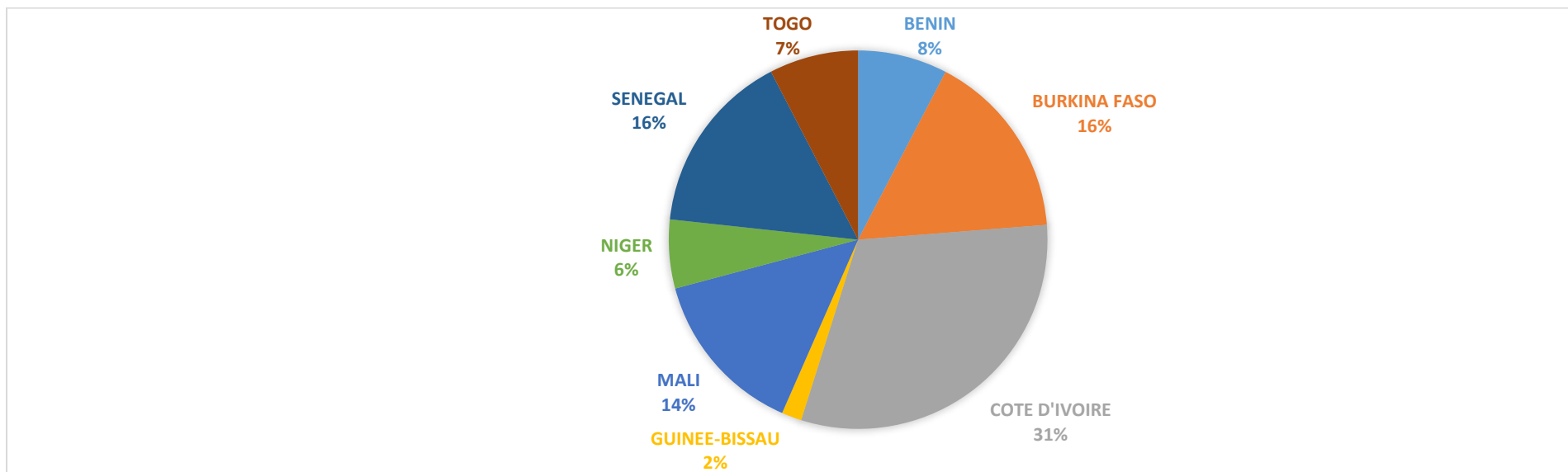
II. INFRASTRUCTURES D'ACCEPTATION : GUICHETS AUTOMATIQUES DE BANQUE (GAB) et TERMINAUX DE PAIEMENT (TPE)

Graphique n°4 : Nombre de guichets automatiques bancaires (GAB) par pays, à fin décembre 2017



Source : BCEAO, 2017

Graphique n°5 : Proportion par pays des terminaux de paiement électroniques (TPE), à fin décembre 2017



Source : BCEAO, 2017

III. FLUX DE TRANSACTIONS

3.1. Transactions totales

	BENIN	BURKINA FASO	COTE D'IVOIRE	GUINEE BISSAU	MALI	NIGER	SENEGAL	TOGO	UEMOA
Volume	5 948 595	12 419 347	26 411 409	835 546	7 664 176	2 214 994	16 894 454	9 633 089	83 930 320
Valeur (millions de FCFA)	383 978	1 225 722	2 581 027	63 042	546 056	188 286	1 503 617	856 604	6 406 067

Source : BCEAO, 2017

3.2. Transaction de retrait

	BENIN	BURKINA FASO	COTE D'IVOIRE	GUINEE BISSAU	MALI	NIGER	SENEGAL	TOGO	UEMOA
Volume	5 781 226	11 933 033	23 550 724	817 588	7 507 838	2 177 416	14 410 247	9 443 868	73 960 892
Valeur (en millions de FCFA)	368 701	1 185 857	2 324 143	61 140	529 536	183 471	1 319 003	838 764	5 857 249
Retrait moyen (FCFA)	64 581	99 375	98 687	74 781	70 531	84 261	91 532	88 816	87 009

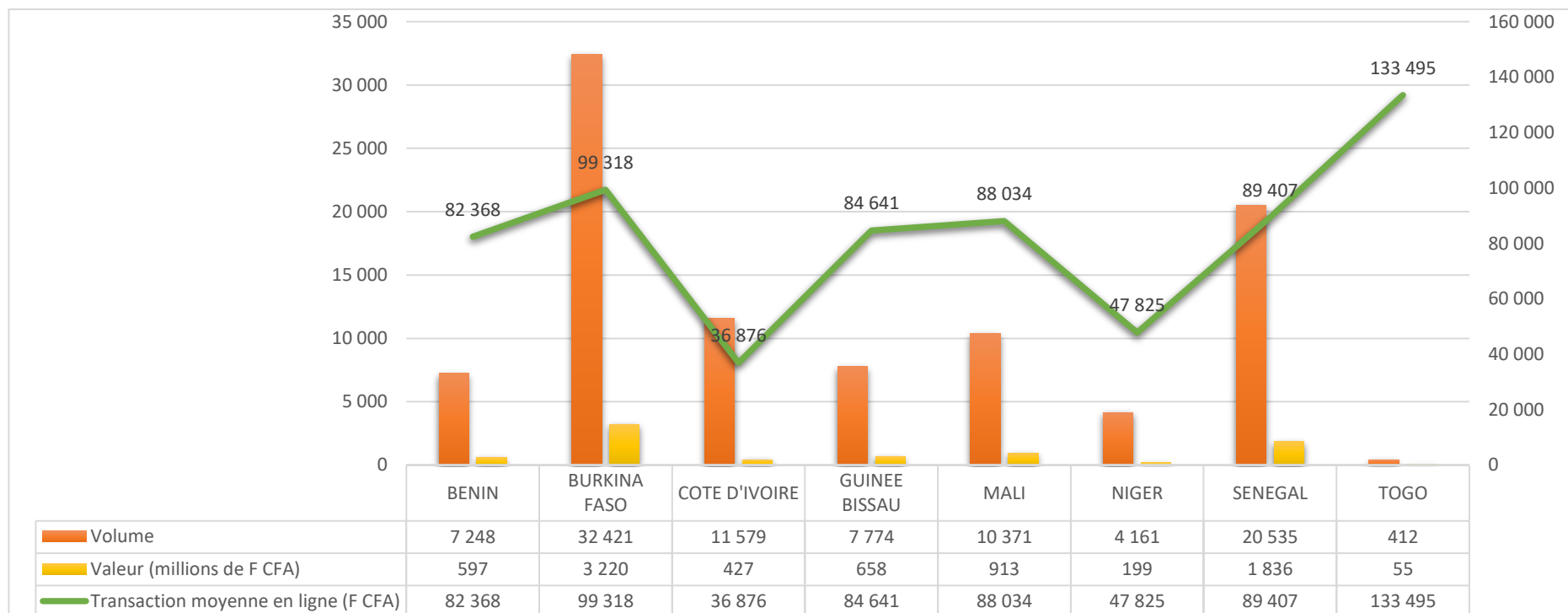
Source : BCEAO, 2017

3.3. Transactions de paiement

	BENIN	BURKINA FASO	COTE D'IVOIRE	GUINEE BISSAU	MALI	NIGER	SENEGAL	TOGO	UEMOA
Volume	167 345	453 597	2 860 336	16 101	156 283	36 899	2 475 294	188 461	6 608 486
Valeur (millions de FCFA)	15 256	36 522	256 564	1 475	16.478	4 277	182 013	17 375	544 302
Paiement moyen (FCFA)	90 899	80 516	89 697	91 665	105 443	115 928	73 532	92 198	83 393

Source : BCEAO, 2017

3.4. Transactions de paiement en ligne



Source : BCEAO, 2017



BCEAO
BANQUE CENTRALE DES ÉTATS
DE L'AFRIQUE DE L'OUEST

Avenue Abdoulaye Fadiga
BP 3108 - Dakar - Sénégal
www.bceao.int