


























Légende Electricité - Eclairage

-  Interrupteur simple allumage à voyant lumineux
-  Interrupteur simple allumage étanche à voyant lumineux
-  Interrupteur va et vient à voyant lumineux
-  Interrupteur va et vient étanche à voyant lumineux
-  Interrupteur double allumage à voyant lumineux
-  Bouton poussoir à voyant lumineux
-  Plafonnier simple (LED)
-  hublot étanche (LED)
-  Luminaire suspendu
-  Projecteur (LED)
-  Applique murale (LED)
-  Applique murale étanche (LED)
-  Detecteur de mouvement 360°
-  Linolithe classe II (LED) + Interrupteur et prise
-  Lustre (LED)
-  Spot étanche architectural
-  Spot simple architectural
-  Applique mural etanche
-  Réglette étanche 1,20 m (LED)
-  BAES simple avec indication sortie
-  BAES simple avec flèche
-  Bloc d'ambiance
-  Coffret Electricique courant normal
-  Coffret Electricique courant ondulé
-  Luminaire de 60x60 encastré (LED)

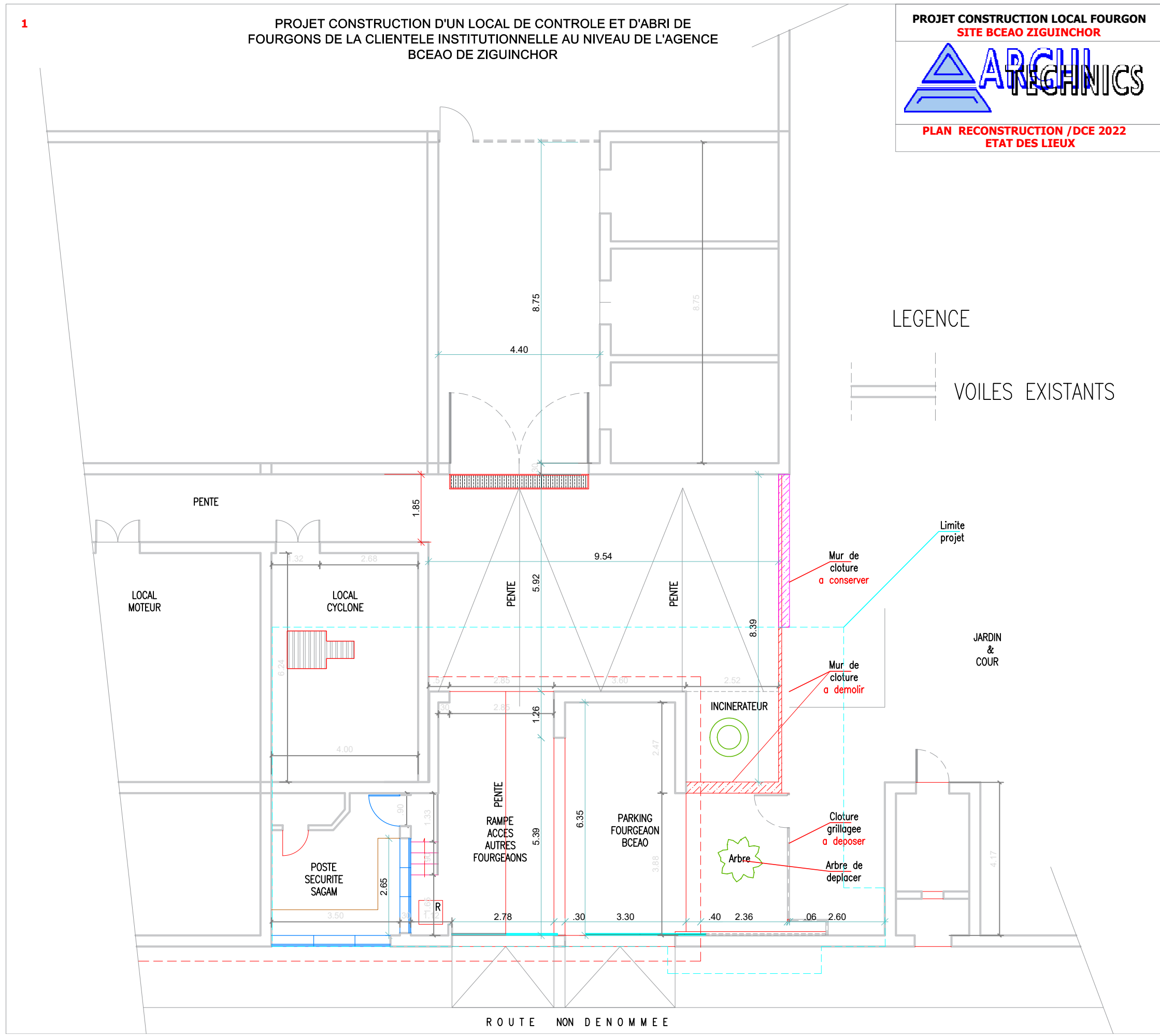
1

PROJET CONSTRUCTION D'UN LOCAL DE CONTROLE ET D'ABRI DE FOURGONS DE LA CLIENTELE INSTITUTIONNELLE AU NIVEAU DE L'AGENCE BCEAO DE ZIGUINCHOR

PROJET CONSTRUCTION LOCAL FOURGON
SITE BCEAO ZIGUINCHOR



PLAN RECONSTRUCTION / DCE 2022
ETAT DES LIEUX



LEGENDE



Limite projet

Mur de cloture a conserver

Mur de cloture a demolir

Cloture grillagee a déposer

Arbre de déplacer

JARDIN & COUR

ROUTE NON DENOMMEE

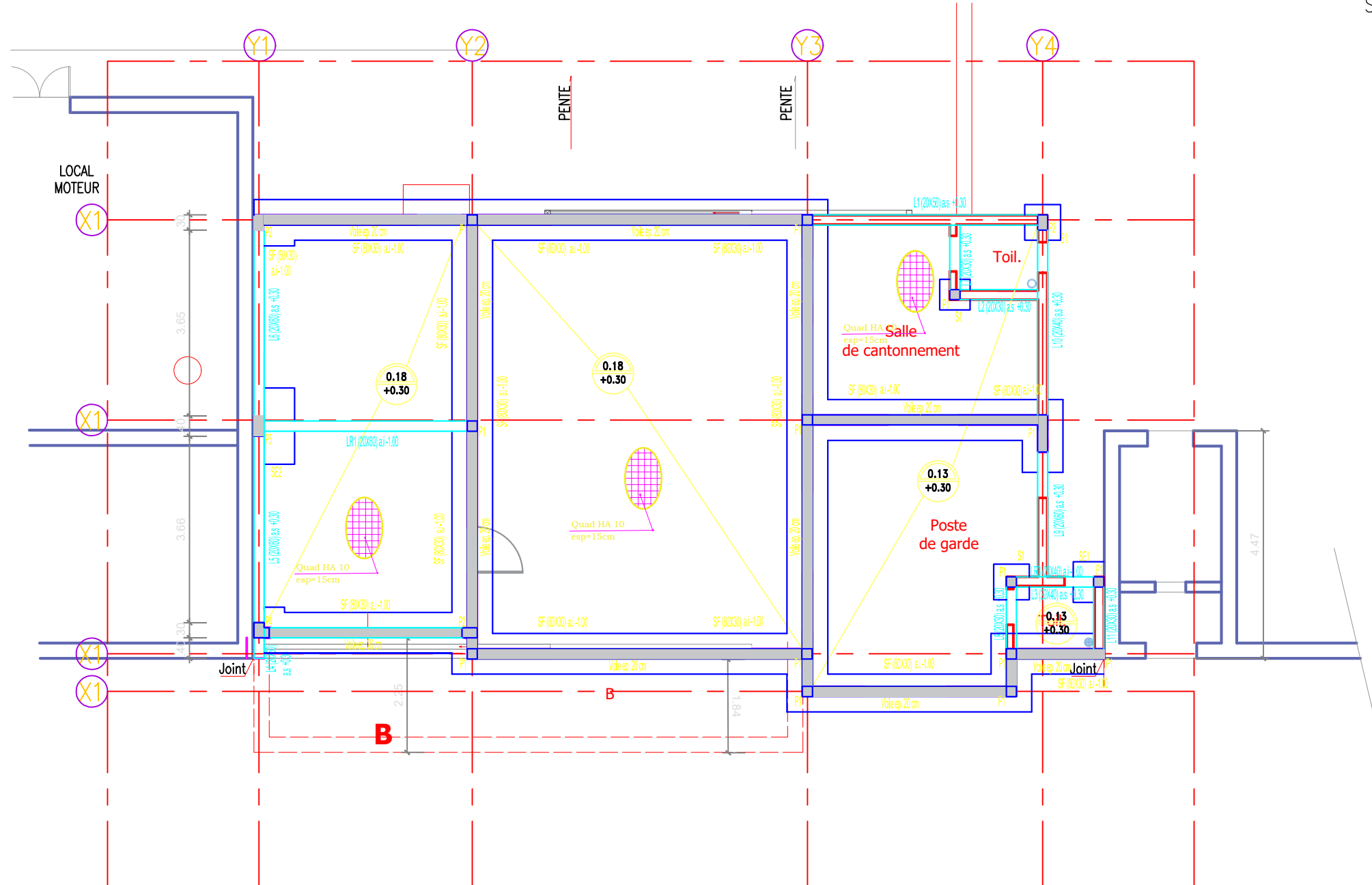
PROJET CONSTRUCTION D'UN LOCAL DE CONTROLE ET D'ABRI DE
FOURGONS DE LA CLIENTELE INSTITUTIONNELLE AU NIVEAU DE L'AGENCE
BCEAO DE ZIGUINCHOR

PROJET CONSTRUCTION LOCAL FOURGON
SITE BCEAO ZIGUINCHOR



PLAN RECONSTRUCTION /DCE 2022

SUPERPOSITION ARCHI/COFFRAGE FONDATIONS



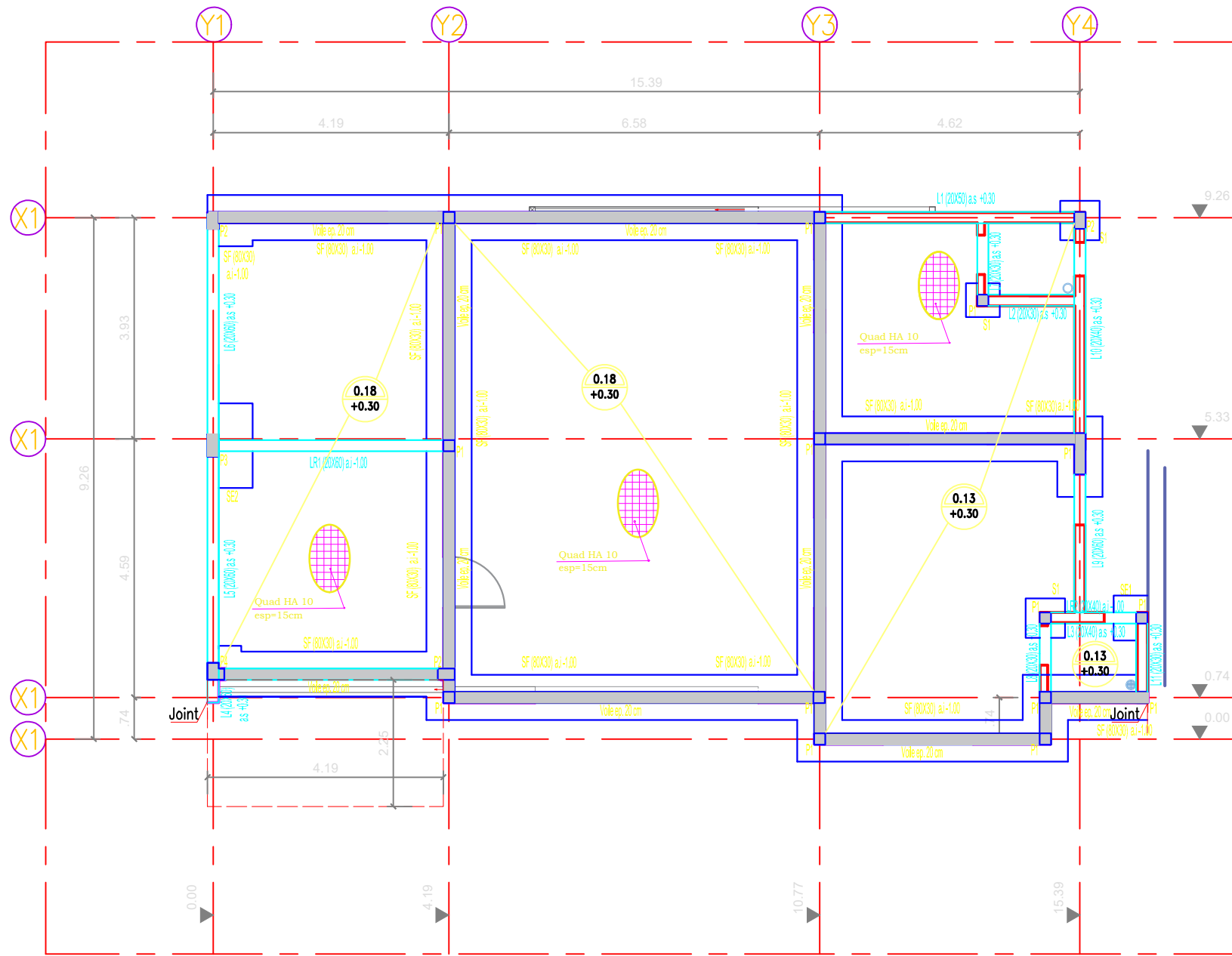
SUPERPOSITION ARCHI/COFFRAGE FONDATIONS

PROJET CONSTRUCTION D'UN LOCAL DE CONTROLE ET D'ABRI DE
FOURGONS DE LA CLIENTELE INSTITUTIONNELLE AU NIVEAU DE L'AGENCE
BCEAO DE ZIGUINCHOR

PROJET CONSTRUCTION LOCAL FOURGON
SITE BCEAO ZIGUINCHOR



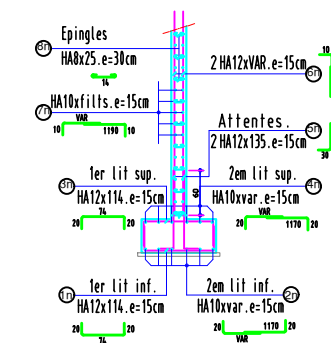
PLAN RECONSTRUCTION / DCE 2022
COFFRAGE FONDATIONS



DIMENSION DES ELEMENTS

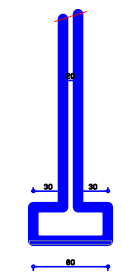
ELEMENTS	DESIGNATION	A(cm)	B(cm)	H(cm)	OBS
POTEAUX	P1	20	20	-	
	P2	20	30	-	
	P3	20	40	-	
	P4				
SEMELLES	S1	70	70	20	
	SE1	60	80	20	
	SE2	80	150	40	
BECHE	Bé 1	15	-	40	

COUPE DE PRINCIPE



FERRAILLAGE
SEMELLE FILTANTE
AVEC VOILE DE 20

COUPE DE PRINCIPE



COFFRAGE
SEMELLE FILTANTE
AVEC VOILE DE 20

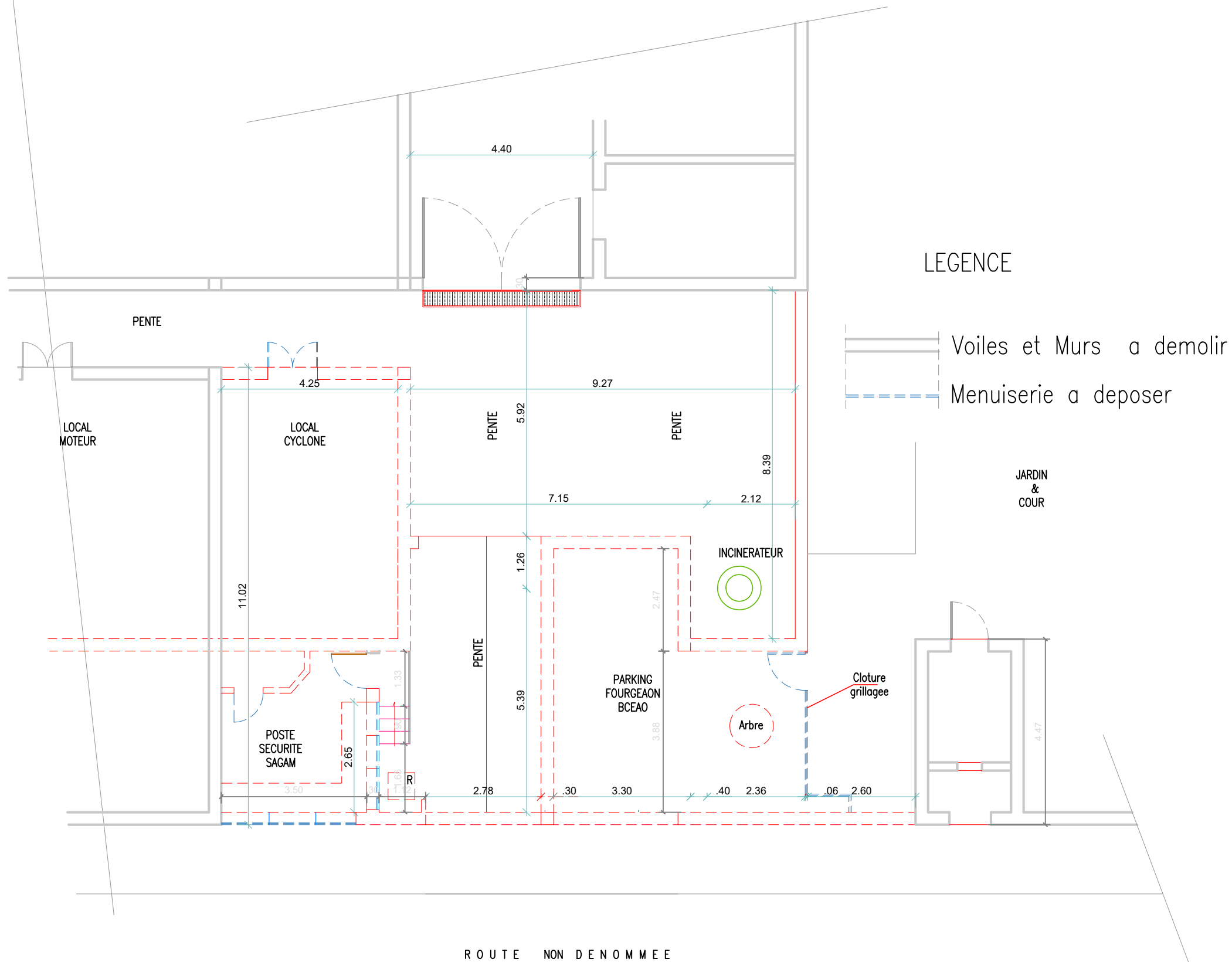
COFFRAGE FONDATIONS

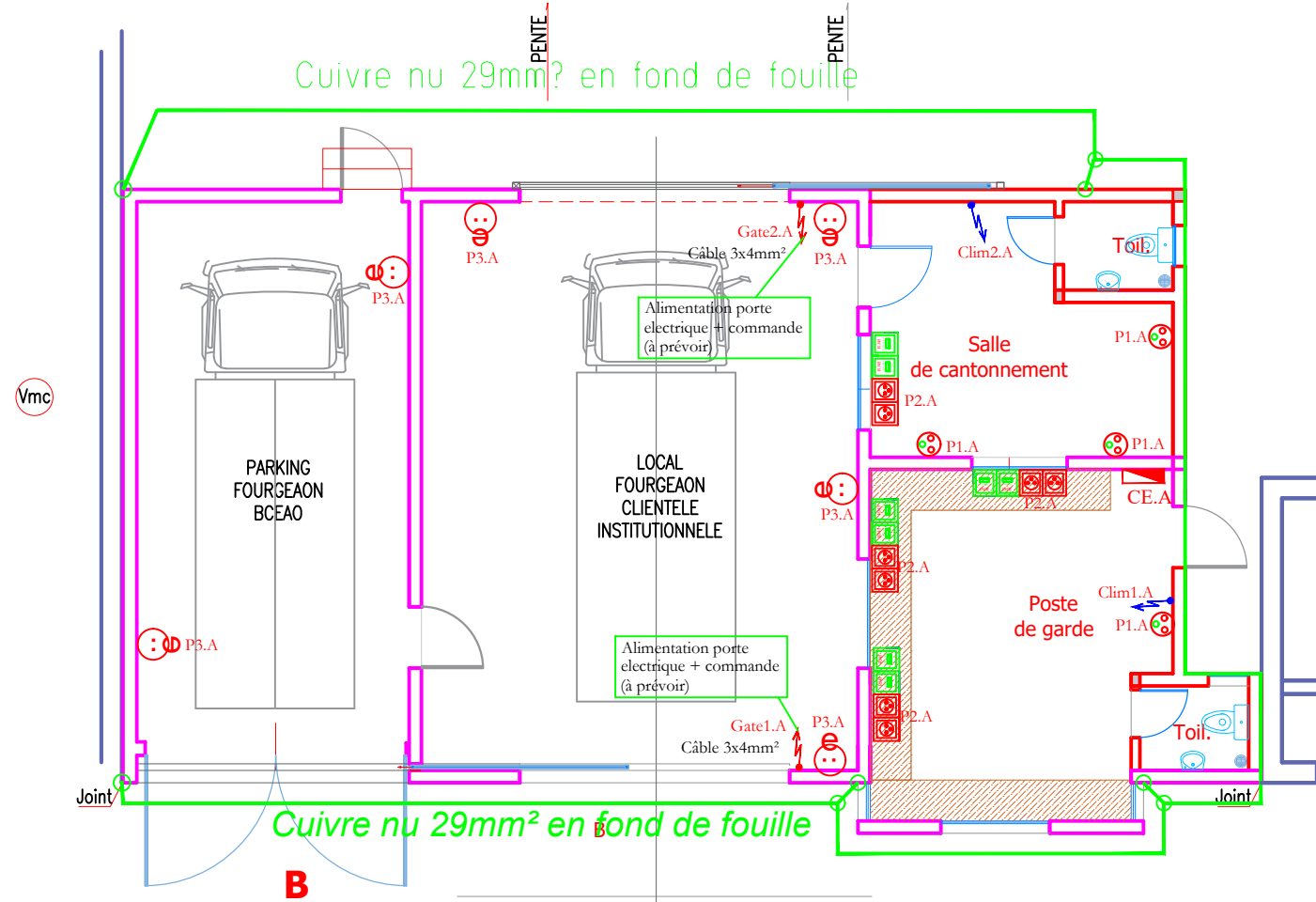
PROJET CONSTRUCTION D'UN LOCAL DE CONTROLE ET D'ABRI DE
FOURGONS DE LA CLIENTELE INSTITUTIONNELLE AU NIVEAU DE L'AGENCE
BCEAO DE ZIGUINCHOR











PROJET CONSTRUCTION LOCAL FOURGON
SITE BCEAO ZIGUINCHOR

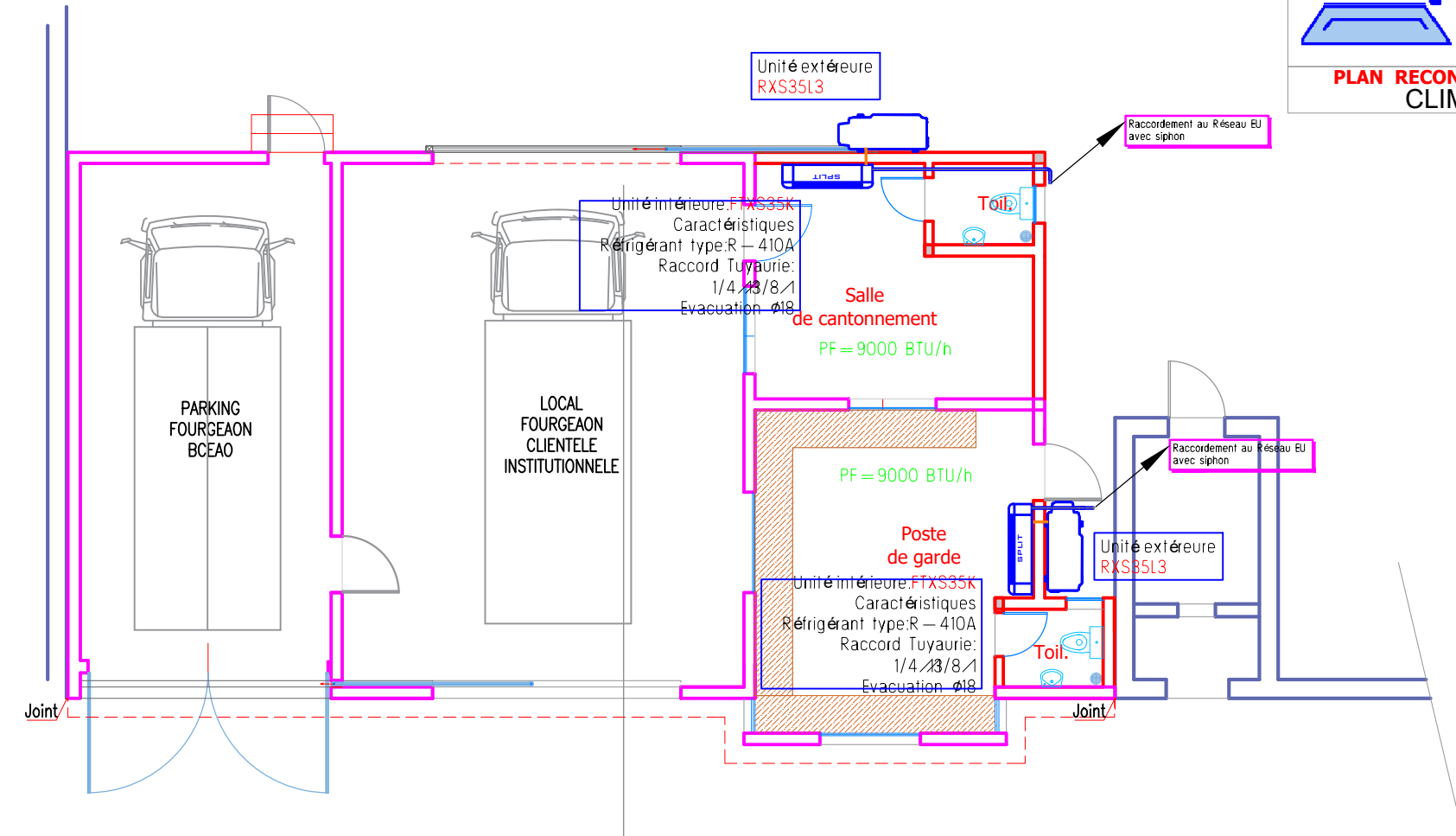


PLAN RECONSTRUCTION / DCE 2022
DEMOLITIONS





	PRISE DE COURANT NORMAL 2P + T
	PRISE DE COURANT NORMAL 2P + T ÉTANCHE
	COMBINÉ
	PRISE DE SOL INFORMATIQUE (RJ 45)
	PRISE DE SOL TÉLÉVISION
	ATTENTE VOLET ROULANT
	ATTENTE clim
	COMPTEUR ELECTRIQUE
	COFFRET ELECTRIQUE COURANT NORMAL
	Poste de travail comprenant: 2 prises de 2p+T 1 prise informatique RJ45 1 prise téléphonique RJ45



LEGENDE CLIMATISATION



Unité intérieure type SPLIT



Unité extérieure type climatisation



Liaison frigorifique



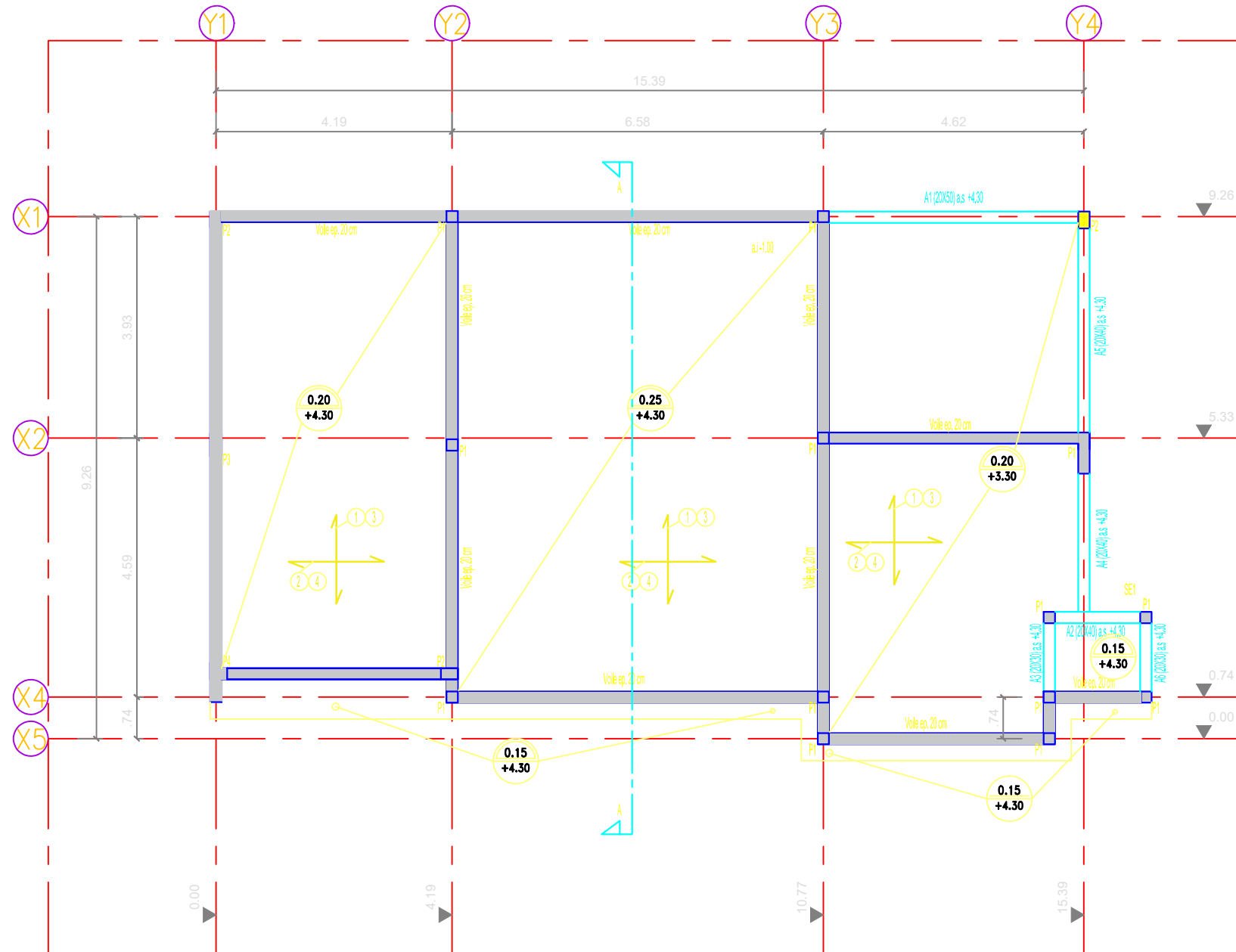
Evacuation condensat

PROJET CONSTRUCTION D'UN LOCAL DE CONTROLE ET D'ABRI DE
FOURGONS DE LA CLIENTELE INSTITUTIONNELLE AU NIVEAU DE L'AGENCE
BCEAO DE ZIGUINCHOR

PROJET CONSTRUCTION LOCAL FOURGON
SITE BCEAO ZIGUINCHOR



PLAN RECONSTRUCTION / DCE 2022
COFFRAGE PH RDC



FERRAILLAGE DALLES PLEINES (NAPPES INFERIEURE
ET SUPERIEURE)

DESIGNATION	Formes	NUANCES ET ARMATURES	OBSERVATIONS
01		HA12 (e=15)	Suivant X
02		HA12 (e=15)	Suivant X
03		HA12 (e=15)	Suivant X
04		HA12 (e=15)	Suivant X

COFFRAGE RDC

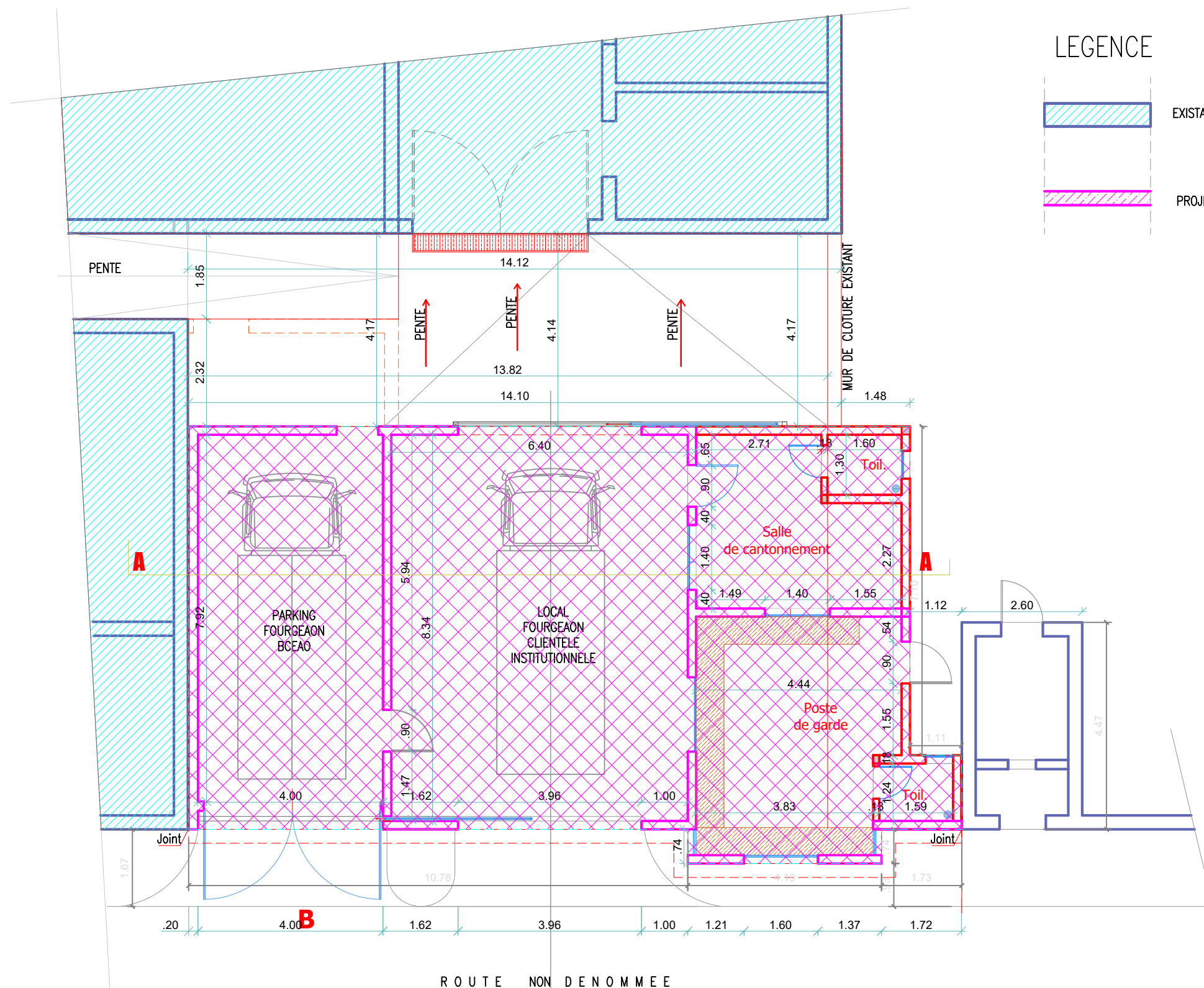
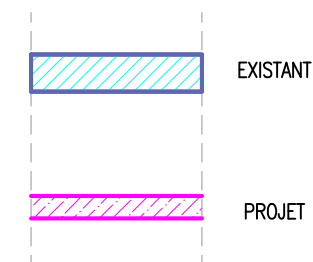
PROJET CONSTRUCTION D'UN LOCAL DE CONTROLE ET D'ABRI DE
FOURGONS DE LA CLIENTELE INSTITUTIONNELLE AU NIVEAU DE L'AGENCE
BCEAO DE ZIGUINCHOR

PROJET CONSTRUCTION LOCAL FOURGON
SITE BCEAO ZIGUINCHOR



PLAN RECONSTRUCTION / DCE 2022
IMPLANTATION PROJET

LEGENCE



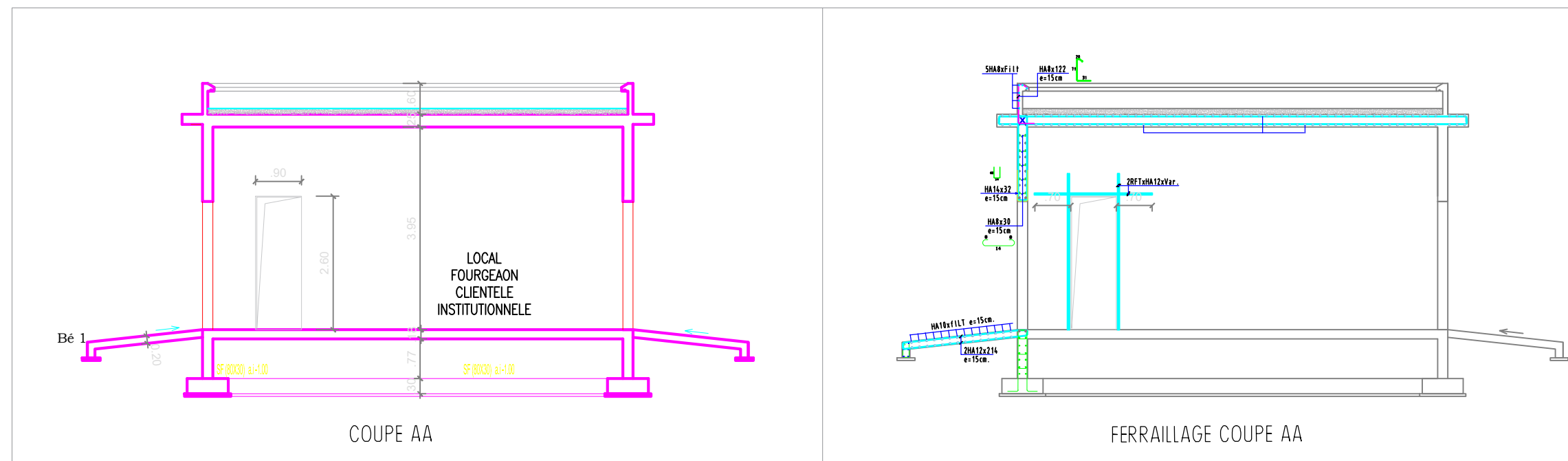
PROJET CONSTRUCTION D'UN LOCAL DE CONTROLE ET D'ABRI DE
FOURGONS DE LA CLIENTELE INSTITUTIONNELLE AU NIVEAU DE L'AGENCE
BCEAO DE ZIGUINCHOR

PROJET CONSTRUCTION LOCAL FOURGON

SITE BCEAO ZIGUINCHOR



PLAN RECONSTRUCTION / DCE 2022
COUPE GENERALE COFFRAGE-FERRAILLAGE



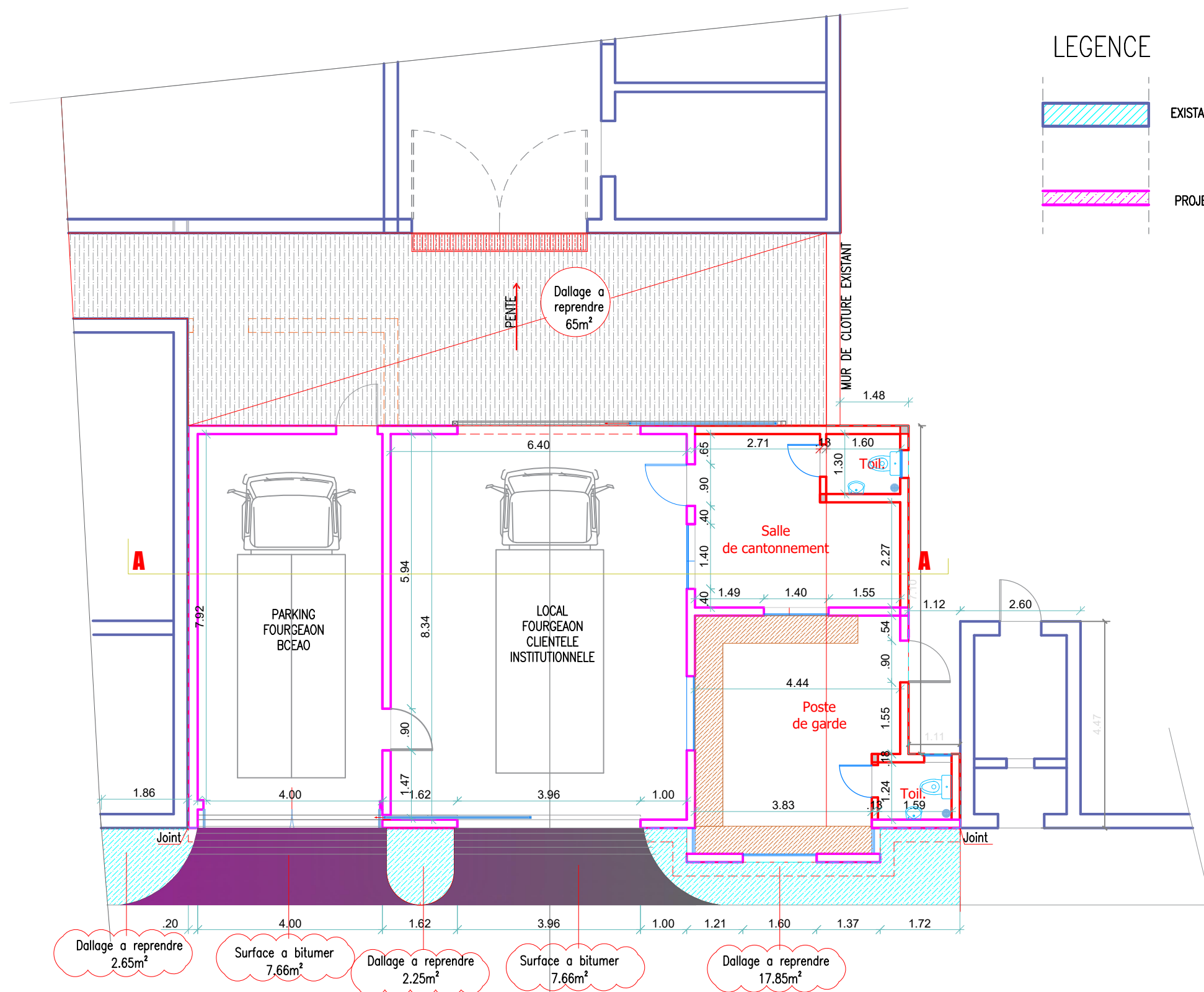
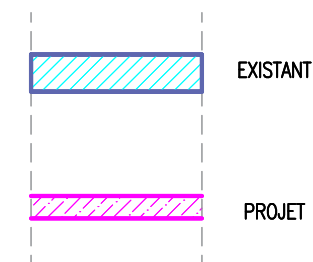
PROJET CONSTRUCTION D'UN LOCAL DE CONTROLE ET D'ABRI DE
FOURGONS DE LA CLIENTELE INSTITUTIONNELLE AU NIVEAU DE L'AGENCE
BCEAO DE ZIGUINCHOR

PROJET CONSTRUCTION LOCAL FOURGON
SITE BCEAO ZIGUINCHOR

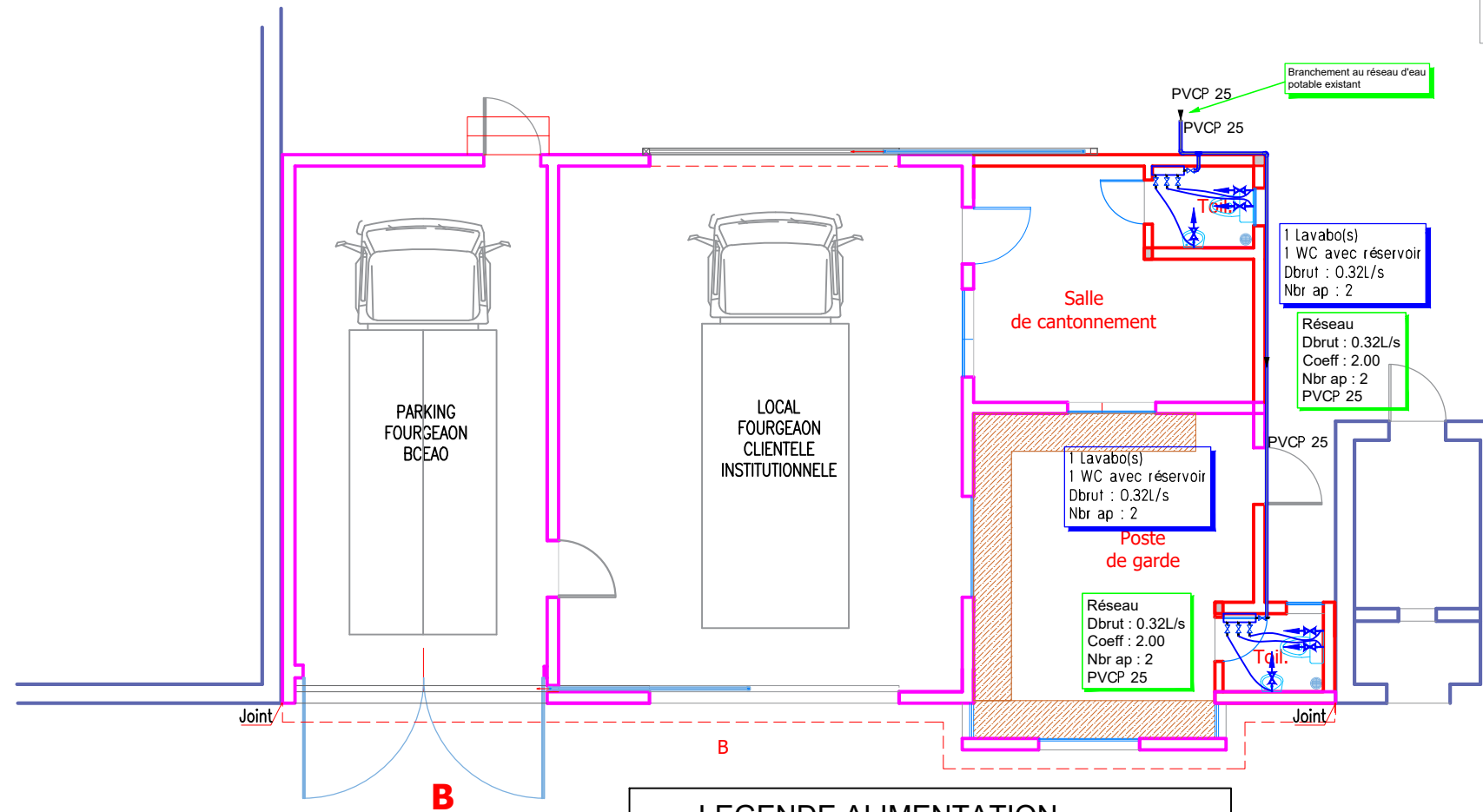


PLAN RECONSTRUCTION / DCE 2022
PLAN AMENAGEMENT



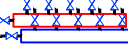











LEGENCE



ROUTE NON DENOMMEE



LEGENDE ALIMENTATION

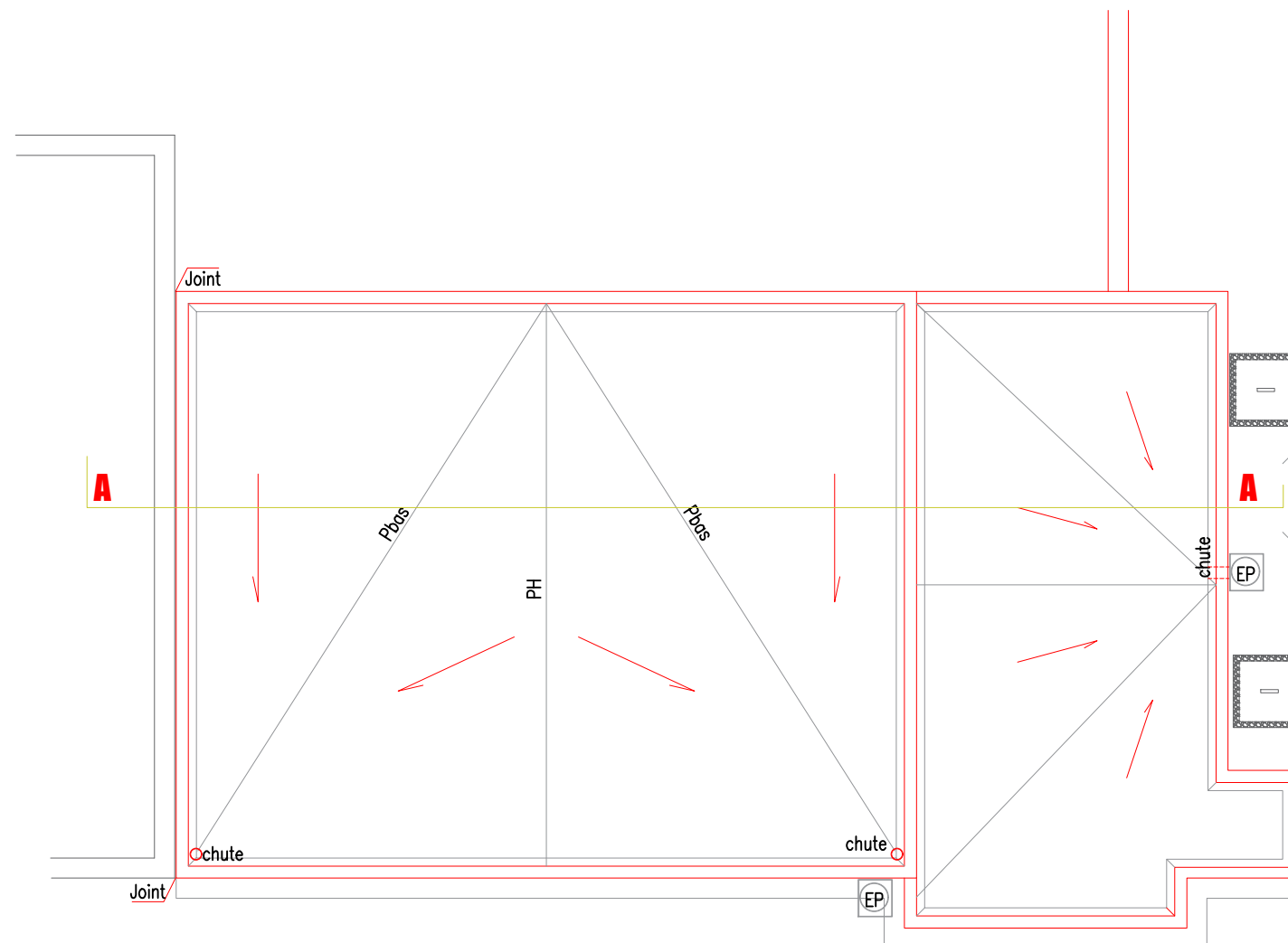
-  TUYAU EAU FROIDE EN PVC Pression (EF)
-  TUYAU EAU FROIDE-EAU CHAUDE EN PER
-  COLLECTEURS A ROBINETTERIE INTEGREE
-  VANNE D'ISOLEMENT FERMEE
-  VANNE D'ISOLEMENT OUVERTE
-  CLAPET ANTI-RETOUR
-  FILTRE
-  COMPTEUR D'EAU
-  COLONNE DESCENDANTE
-  COLONNE MONTANTE
-  ROBINET SIMPLE
-  ROBINET MITIGEUR
-  CHAUFFE EAU ELECTRIQUE
-  COMPTEUR

PROJET CONSTRUCTION D'UN LOCAL DE CONTROLE ET D'ABRI DE
FOURGONS DE LA CLIENTELE INSTITUTIONNELLE AU NIVEAU DE L'AGENCE
BCEAO DE ZIGUINCHOR

PROJET CONSTRUCTION LOCAL FOURGON
SITE BCEAO ZIGUINCHOR



PLAN RECONSTRUCTION / DCE 2022
PLAN DE TOITURE

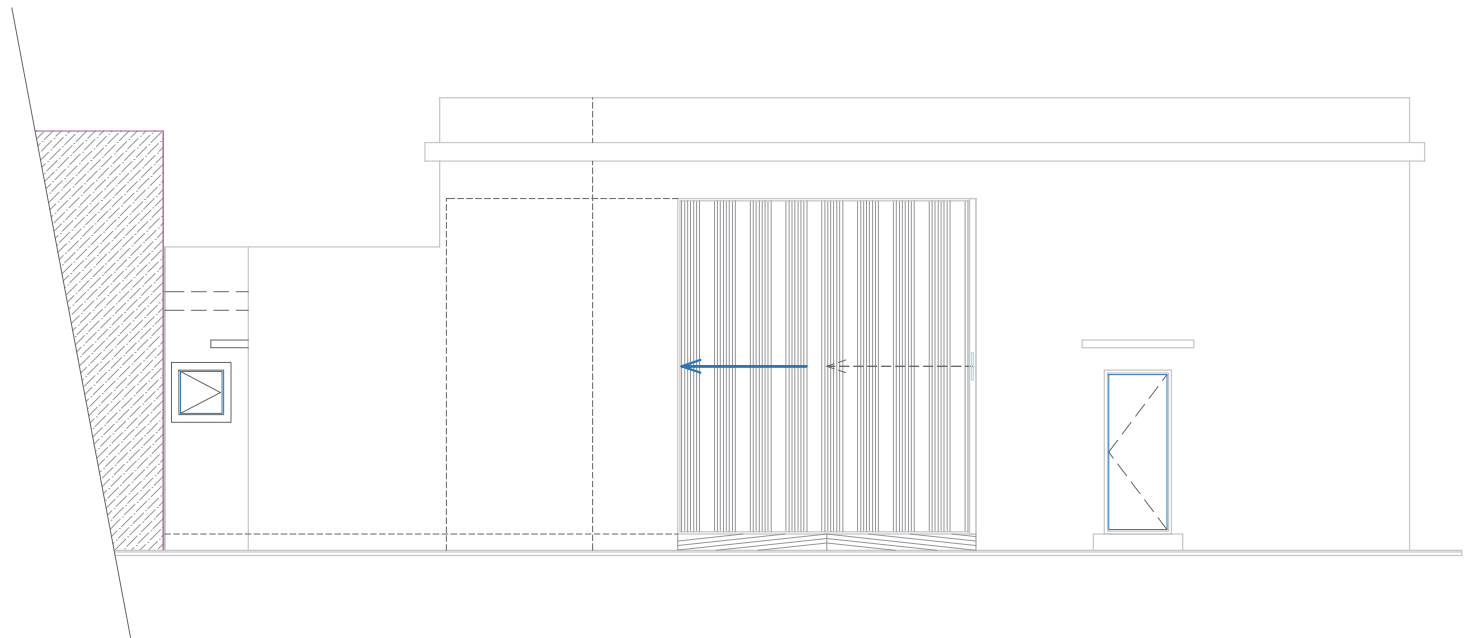
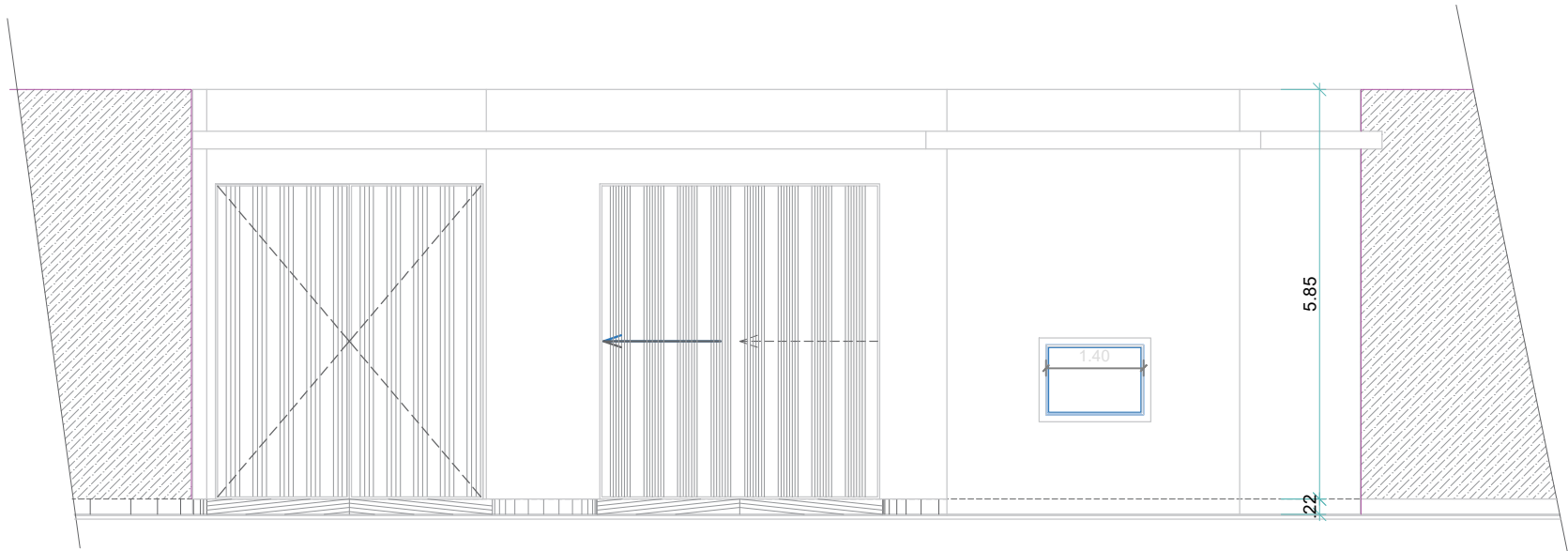


PROJET CONSTRUCTION D'UN LOCAL DE CONTROLE ET D'ABRI DE
FOURGONS DE LA CLIENTELE INSTITUTIONNELLE AU NIVEAU DE L'AGENCE
BCEAO DE ZIGUINCHOR

PROJET CONSTRUCTION LOCAL FOURGON
SITE BCEAO ZIGUINCHOR



PLAN RECONSTRUCTION / DCE 2022
FACADES

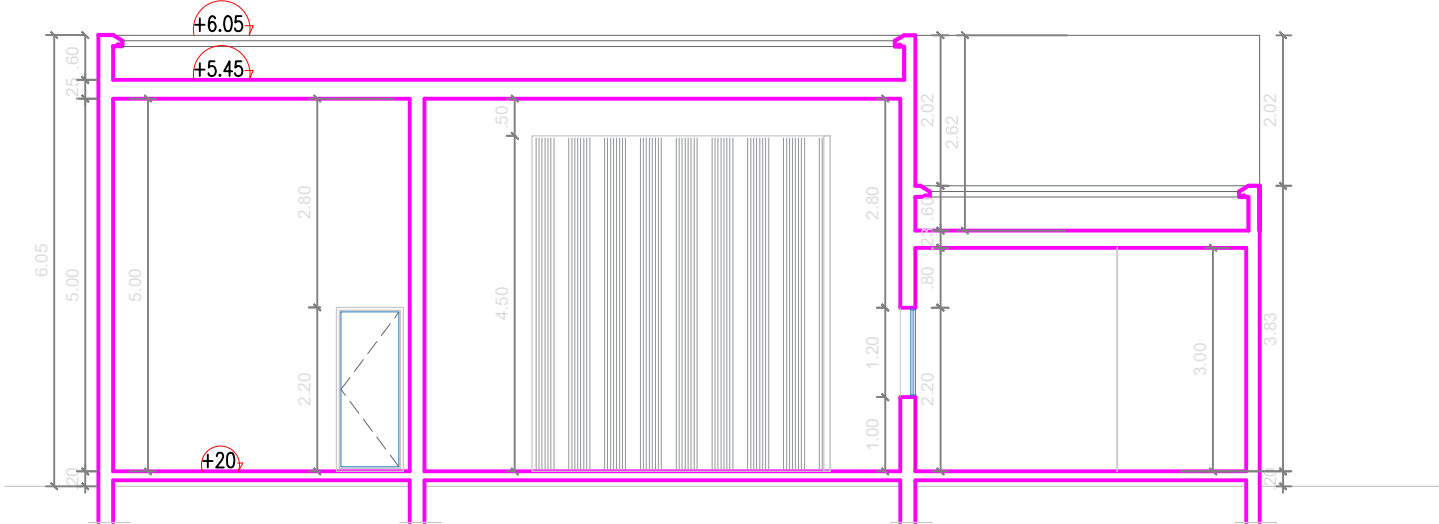


PROJET CONSTRUCTION D'UN LOCAL DE CONTROLE ET D'ABRI DE
FOURGONS DE LA CLIENTELE INSTITUTIONNELLE AU NIVEAU DE L'AGENCE
BCEAO DE ZIGUINCHOR

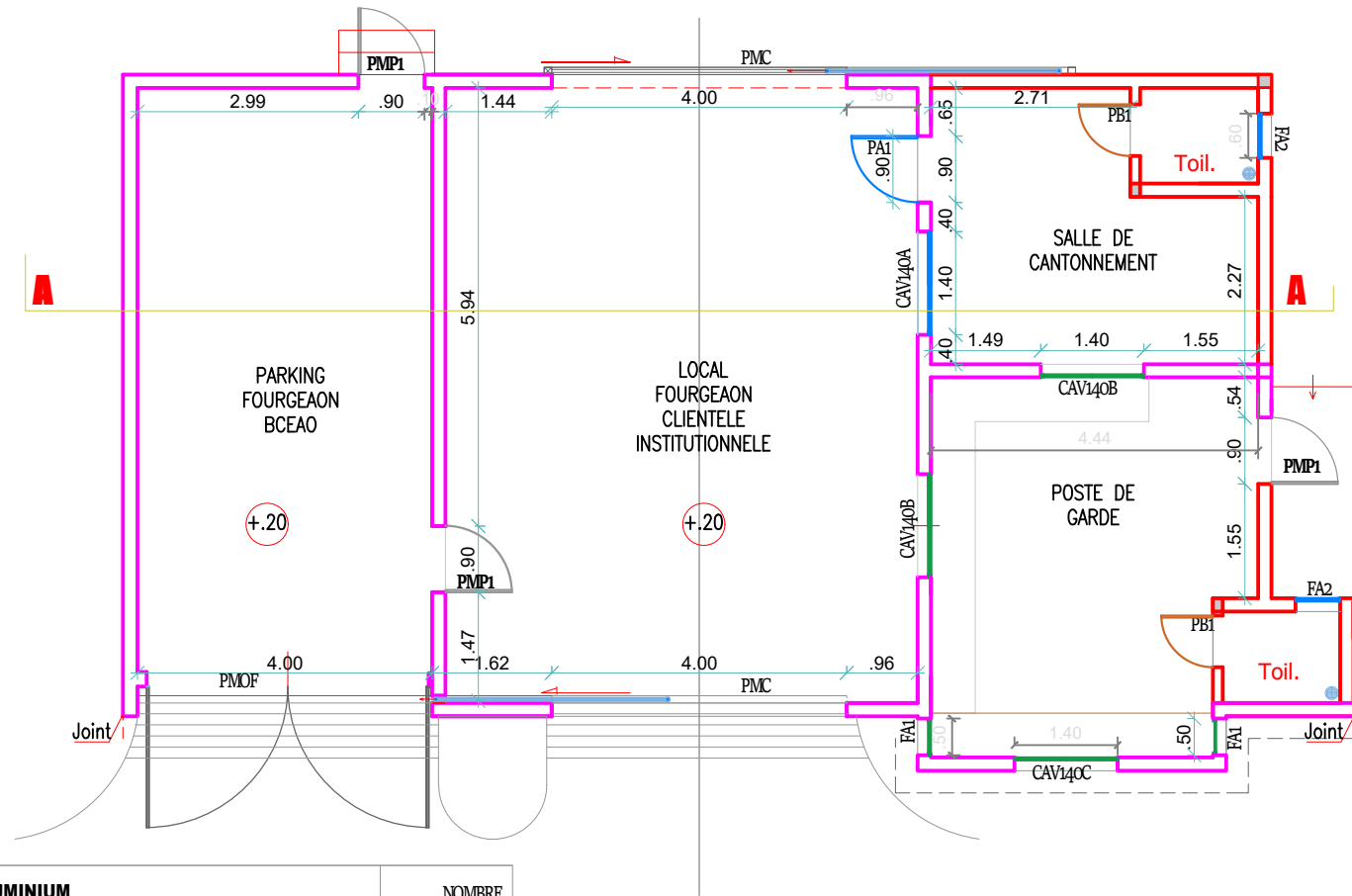
PROJET CONSTRUCTION LOCAL FOURGON
SITE BCEAO ZIGUINCHOR



PLAN RECONSTRUCTION / DCE 2022
COUPES



PROJET CONSTRUCTION D'UN LOCAL DE CONTROLE ET D'ABRI DE FOURGONS DE LA CLIENTELE INSTITUTIONNELLE AU NIVEAU DE L'AGENCE BCEAO DE ZIGUINCHOR



PROJET CONSTRUCTION LOCAL FOURGON
SITE BCEAO ZIGUINCHOR



PLAN RECONSTRUCTION / DCE 2022
MENUISERIES

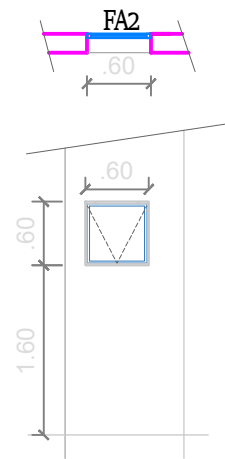
MENUISERIE ALUMINIUM		NOMBRE
REPERE FA2	Chassis alu vitre ,ouverture a soufflet dimension: 60*60 ,vitrage trempé 6mm type "securit" de saint gobain (toiletteS salle de cantonnement&poste de garde) -nombre = 2	02
REPERE CAV140A	Fenetre a Chassis alu vitre ,Fixe dimension: 140*120 ,vitrage trempé 6mm type "securit" de saint gobain (salle de cantonnement) -	01
REPERE PA1	Porte a Chassis alu vitre Ouverture a la française dimension: 90*220 +Ferme porte vitrage trempé 6mm type "securit" de saint gobain (salle de cantonnement) -	01
MENUISERIE SECURITE BANQUE		
REPERE FA1	Fenetre a chassis aluminium vitre fixe Dimensions 50*120 vitrage pareballe de securite de classe de resistance BR5 au sens de la norme EN1063 (Poste de garde)	02
REPERE CAV140B	Fenetre a chassis aluminium vitre fixe Dimensions 140*120 vitrage pareballe de securite de classe de resistance BR5 au sens de la norme EN1063 (Poste de garde)	02
REPERE CAV140C	Fenetre a chassis aluminium vitre fixe Dimensions 140*120 vitrage pareballe de securite de classe de resistance BR5 au sens de la norme EN1063 sur lequel est installe au droit des passe sons ,au niveau du comptoire est installe des passe -documents (15*30cm)dote d'un passe documents cote sortie (Poste de garde)	01

MENUISERIE METALLIQUE		NOMBRE
REPERE PMP1	Porte metallique en tole pleine double peaux de passage 90*220cm (passage libre) +ferme porte finition : traitement anti +peinture) Parking fourgons Bceao- Poste de garde)	03
REPERE PMC1	Porte metallique coulissante (interieur BCEAO) de 400*450cm (passage libre) ,tolee sur les 2 faces avec barreaudage interieur en fer plein de 25*25mm a tous les 11cm entre barreaux ,des traverses en fer plein de 25*25mm a tous les 50cm, a verrouillage telecommande en dual (Local fourgons clientèle institutionnelle)	01
REPERE PMC2	Porte metallique coulissante derriere la porte PMC1 (exterieur BCEAO) de 400*450cm (assage libre) ,tolee sur les 2 faces avec barreaudage interieur en fer plein de 25*25mm a tous les 11cm entre barreaux ,des traverses en fer plein de 25*25mm a tous les 50cm,a verrouillage electrique et ouverture automatique commandes en dual entre le poste de garde et le PCS (Local fourgons clientèle institutionnelle)	01

MENUISERIE METALLIQUE		
REPERE PMOF	Porte metallique double vantaux ouvrant a la française (exterieur BCEAO) de 400*450cm (passage libre) ,tolee sur les 2 faces avec barreaudage interieur en fer plein de 25*25mm a tous les 11cm entre barreaux ,des traverses en fer plein de 25*25mm a tous les 50cm,a verrouillage electrique et ouverture automatique commandes en dual entre le poste de garde et le PCS (Parking fourgon BCEAO)	01

MENUISERIE BOIS		NOMBRE
REPERE PB1	Porte en bois stratifié de dimensions 70x 220 avec serrure a mortaiser pour cylindre europeen ,cadre en bois massif et ame pleine composee de panneaux de contreplaque colle et revetue de feuilles de massif haute pression(Toilettes)	02

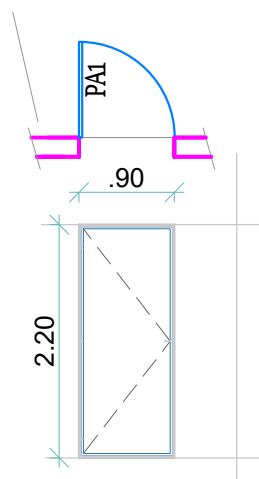
PROJET CONSTRUCTION D'UN LOCAL DE CONTROLE ET D'ABRI DE FOURGONS DE LA CLIENTELE INSTITUTIONNELLE AU NIVEAU DE L'AGENCE BCEAO DE ZIGUINCHOR



REPERE FA2

Chassis alu vitre ,ouverture a soufflet dimension: 60*60 ,vitrage trempé 6mm type "securit" de saint gobain (toilettes salle de cantonnement & poste de garde)
Nombre = 02

PROJET CONSTRUCTION D'UN LOCAL DE CONTROLE ET D'ABRI DE FOURGONS DE LA CLIENTELE INSTITUTIONNELLE AU NIVEAU DE L'AGENCE BCEAO DE ZIGUINCHOR

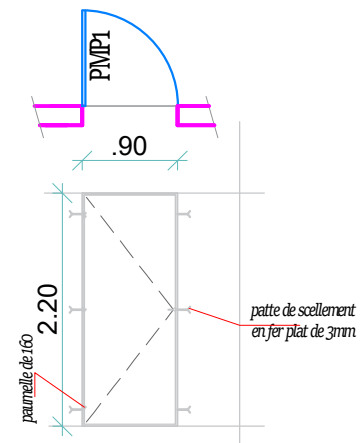


REPERE PA1

Porte a Chassis alu vitre Ouverture a la francaise dimension: 90*220 + Ferme porte vitrage trempé 6mm type "securit" de saint gobain (salle de cantonnement)-
Nombre = 01

Aluminium

PROJET CONSTRUCTION D'UN LOCAL DE CONTROLE ET D'ABRI DE FOURGONS DE LA CLIENTELE INSTITUTIONNELLE AU NIVEAU DE L'AGENCE BCEAO DE ZIGUINCHOR

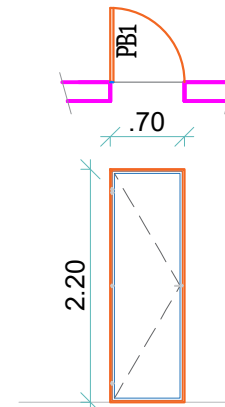


REPERE PMP1

Porte metallique en tôle pleine double peaux de passage 90*220cm (passage libre) +ferme porte finition : traitement anti +peinture)
Parking fourgons Bceao- Poste de garde)
Nombre = 03

metallique

PROJET CONSTRUCTION D'UN LOCAL DE CONTROLE ET D'ABRI DE FOURGONS DE LA CLIENTELE INSTITUTIONNELLE AU NIVEAU DE L'AGENCE BCEAO DE ZIGUINCHOR

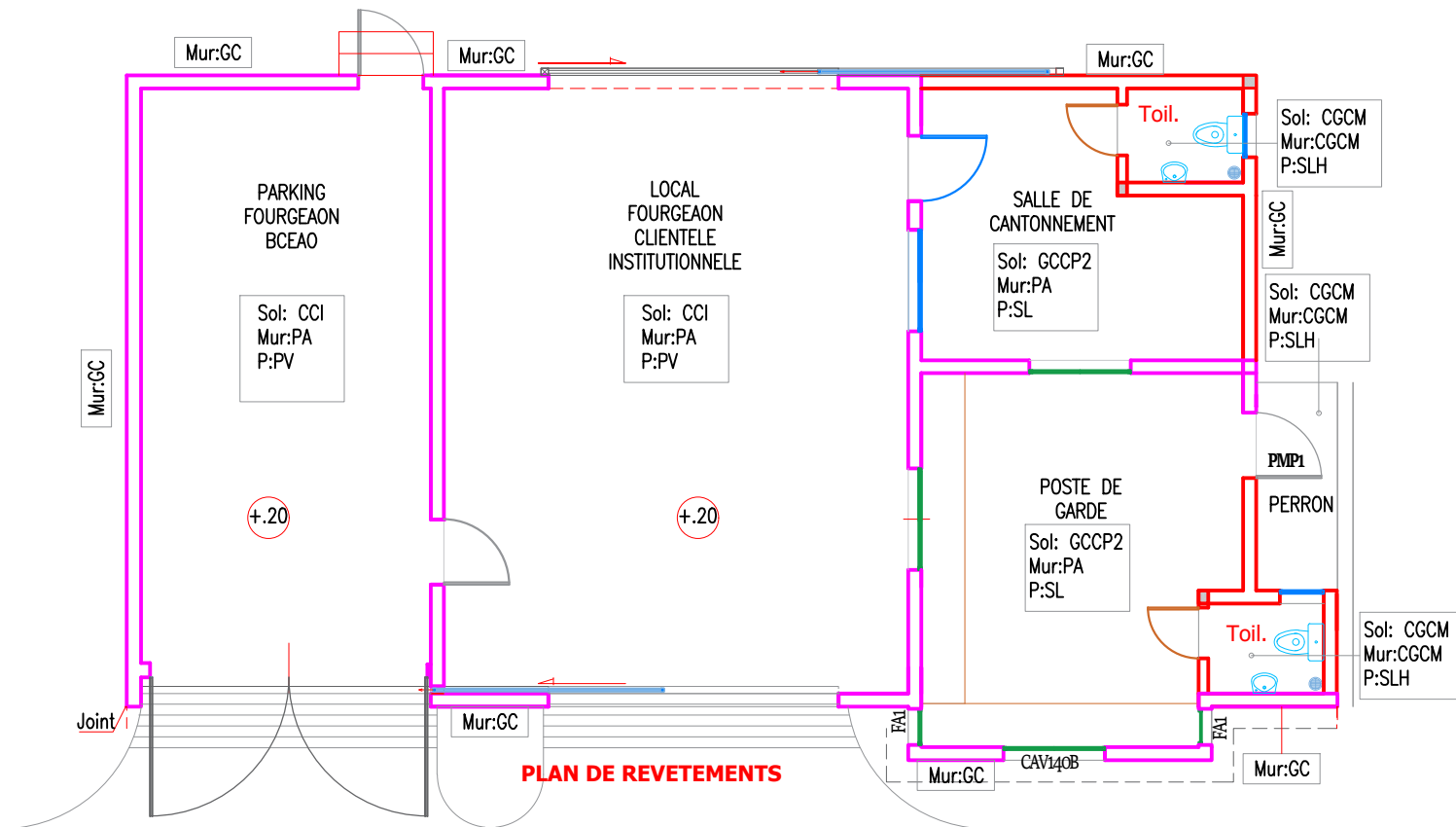


REPERE PB1

Porte en bois stratifié de dimensions 70x 220 avec serrure a mortaiser pour cylindre europeen ,cadre en bois massif et ame pleine composee de panneaux de contreplaqué colle et revetue de feuilles de massif haute pression(Toilettes)
Nombre = 02

Bois

PROJET CONSTRUCTION D'UN LOCAL DE CONTROLE ET D'ABRI DE
FOURGONS DE LA CLIENTELE INSTITUTIONNELLE AU NIVEAU DE L'AGENCE
BCEAO DE ZIGUINCHOR



PROJET CONSTRUCTION LOCAL FOURGON
SITE BCEAO ZIGUINCHOR



PLAN RECONSTRUCTION / DCE 2022
REVETEMENTS

REVETEMENT SOL	
CCI	Chape Ciment avec couche d'usure incorporee
CGCP2	Caureaux gres cerame pleine masse, poli, rectifie type CREMA MARFIL de chez TODOGRES de 60*60, U4P3E2C1
CGCM	Caureaux gres cerame pleine masse, mate rectifie type PALAZO BELVEDIARE de chez TODAGES de 30*30- U4P3E2C1
CGCM1/NM	Caureaux gres cerame pleine masse, mate rectifie type PALAZO PITI de chez TODAGES de 60*60 avec nez de marche - U4P3E2C1
PT	Plan de travail (poste de garde)
PGRT	Plaque de granite (poste de garde)
REVETEMENT MURAL	
GC	Revetement mural en carreaux gres cerame non emaille ou double charge poli, rectifie, type naturel de chez TODOGRESI
PA	Peinture mate aux copolymeres acrylique en dispersion aqueuse de type PANTEX 800 de seigneurie
CGCPM	Caureaux gres cerame pleine masse, poli rectifie type PALAZO BARBERINI de chez TODAGES

REVETEMENT PLINTHE	
CCI	Chape Ciment avec couche d'usure incorporee
CGCP4/P	Plinthe assorti en carreaux gres cerame pleine , poli, rectifie type CREMA MARFIL de chez TODOGRES H=10cm
CGCP1/P	Plinthe assorti en carreaux gres cerame pleine , poli, rectifie type type PALAZO PITI de chez TODOGRES H=10cm
REVETEMENT PLAFOND	
PV	Peinture Vinylique
REVETEMENT FAUX PLAFOND	
SL	Faux plafond lisse en BA13
SLH	Faux plafond lisse en BA13 Hydrofuge