



BCEAO

BANQUE CENTRALE DES ETATS
DE L'AFRIQUE DE L'OUEST

**SITUATION DE LA MICROFINANCE DANS
L'UMOA AU 31 MARS 2019**

JUILLET 2019

La présente fiche fait le point de la situation du secteur de la microfinance dans les États membres de l'UMOA au titre du premier trimestre de l'année 2019. Les informations sur les systèmes financiers décentralisés (SFD) se fondent sur l'analyse de l'évolution des indicateurs évalués à partir des données estimées¹.

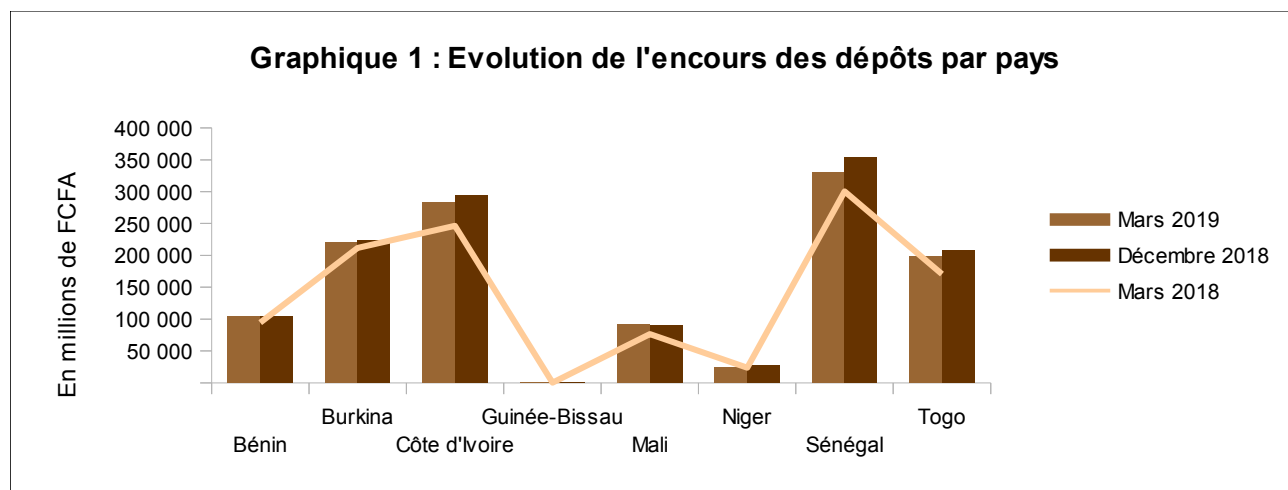
Le nombre de SFD dans l'UMOA est estimé à environ 595 à fin mars 2019. En outre, l'accès des populations aux services financiers fournis par les institutions de microfinance s'est accru de 10,4% en glissement annuel, avec un nombre de bénéficiaires de ces services qui est ressorti à 14.611.866² sur la période contre 13.235.772 un an plus tôt. Le nombre de points de services est évalué à 4.854, soit une progression de 12,5% par rapport à fin mars 2018.

L'examen des indicateurs d'intermédiation des SFD de l'Union fait ressortir une évolution relativement favorable à l'inclusion financière, nonobstant un taux brut de dégradation du portefeuille qui s'est légèrement inscrit en hausse, ressortant à 7,4% contre 7,2% à fin mars 2018, pour une norme généralement admise de 3% dans le secteur.

Sur la période sous revue, le montant des dépôts collectés s'est établi à 1.390,8 milliards de FCFA contre 1.248,7 milliards de FCFA une année plus tôt, soit une augmentation de 11,4%. Cette progression est enregistrée au Mali (+20,0%), au Togo (+16,0%), en Côte d'Ivoire (+15,1%), au Sénégal (+10,3%), au Bénin (+9,9%), au Burkina (+3,7%) et au Niger (+0,5%). Toutefois, une baisse a été observée en Guinée-Bissau (-48,7%).

Le montant moyen de l'épargne par client s'est fixé à 95.183 FCFA à fin mars 2019 contre 94.340 FCFA au titre du premier trimestre de l'année 2018.

Pour l'ensemble des SFD de l'UMOA, l'épargne recueillie représente 5,6% de la totalité des dépôts détenus par les établissements de crédit de l'Union, comme en mars 2018.



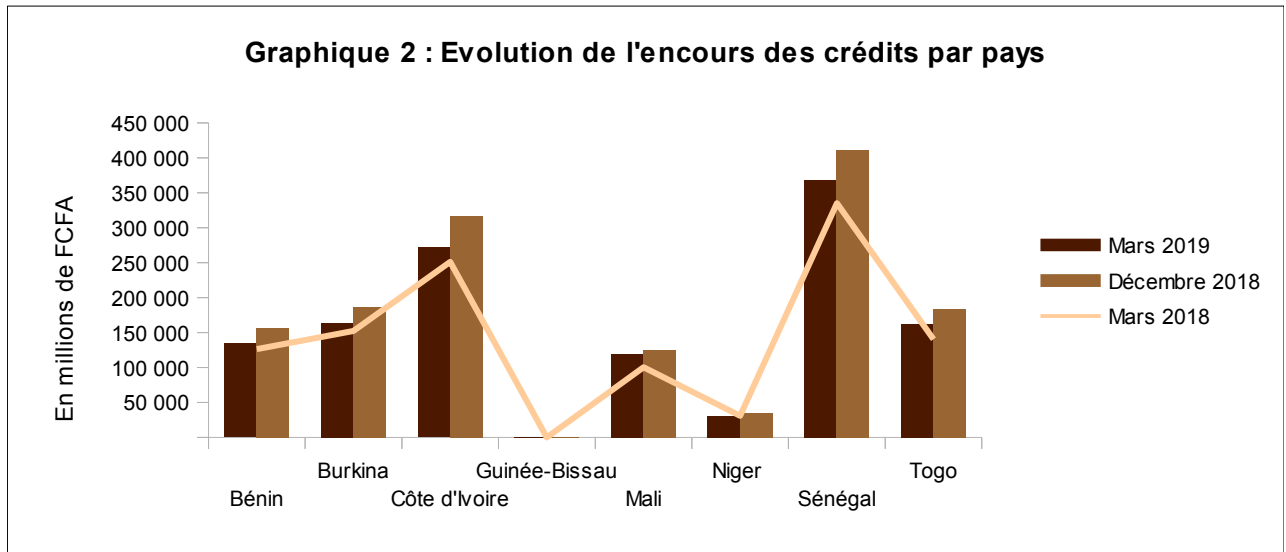
Source : BCEAO

S'agissant de l'encours des crédits des SFD de l'Union, il s'est accru de 9,9% par rapport à son niveau à fin mars 2018, pour ressortir à 1.388,9 milliards de FCFA. Cette hausse a été relevée au Mali (+19,6%), au Togo (+15,3%), au Sénégal (+9,8%), en Côte d'Ivoire (+8,1%), au Burkina (+7,5%) et au Bénin (+6,1%). En revanche, la Guinée-Bissau et le Niger ont connu respectivement des régressions de l'ordre de 51,4% et de 0,8%.

¹ Les estimations ont été effectuées à partir des données à fin mars 2019, collectées auprès d'un échantillon de 163 SFD, réalisant environ 90% des opérations de dépôts et de crédits de la finance décentralisée.

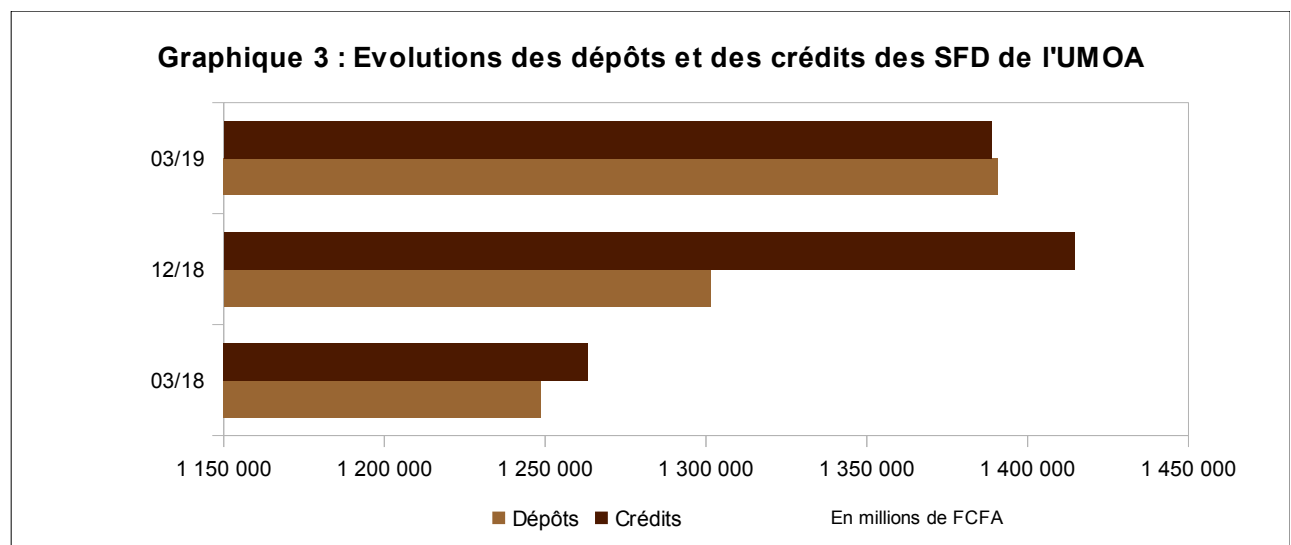
² En tant que clients des SFD, les groupements sont comptés sur une base unitaire.

L'encours moyen des financements par bénéficiaire a augmenté, en ressortant à 95.051 FCFA à fin mars 2019 contre 95.439 FCFA une année auparavant.



Source : BCEAO

Pour l'ensemble du secteur, l'encours des crédits représente 6,7% des créances consenties par les établissements de crédit de l'Union, comme en mars 2018.



Source : BCEAO

Quant aux SFD en difficulté, treize institutions de microfinance étaient sous administration provisoire à fin mars 2019, à savoir quatre au Bénin, deux au Burkina, deux au Niger, deux au Togo, une en Côte d'Ivoire, une au Mali et une au Sénégal.

