



**BCEAO**

BANQUE CENTRALE DES ETATS  
DE L'AFRIQUE DE L'OUEST

**Direction Générale de la Stabilité et de l'Inclusion Financières**  
Direction des Institutions de Crédit et du Financement des Economies

## **SITUATION DU SECTEUR DE LA MICROFINANCE DANS L'UMOA AU 30 JUIN 2018**



La présente fiche fait l'état du secteur de la microfinance dans les Etats membres de l'UMOA à fin juin 2018. Les statistiques concernant les systèmes financiers décentralisés (SFD) se fondent sur l'analyse de l'évolution des indicateurs évalués à partir des données estimées<sup>1</sup>.

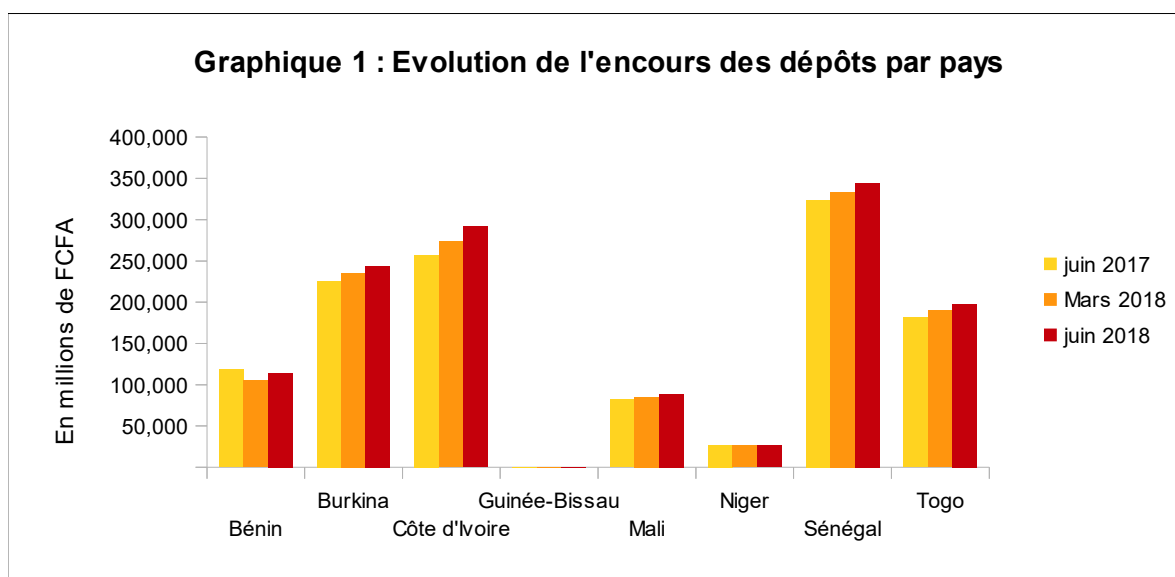
A fin juin 2018, le nombre de SFD dans l'UMOA s'est stabilisé à environ cinq-cent-quatre-vingt treize. En outre, l'accès des populations aux services financiers fournis par les institutions de microfinance a augmenté de 10,7% en glissement annuel. En effet, le nombre de bénéficiaires de ces services est ressorti à 15.017.666<sup>2</sup> à fin juin 2018 contre 13.565.535 un an plus tôt.

L'analyse des indicateurs d'intermédiation des SFD de l'Union laisse apparaître une évolution relativement favorable à l'inclusion financière, en dépit d'un taux brut de dégradation du portefeuille qui s'est inscrit en hausse, ressortant à 8,9% contre 6,3% à fin juin 2017, pour une norme généralement admise de 3% dans le secteur.

Sur la période sous revue, le montant des dépôts recueillis s'est fixé à 1.307,0 milliards de FCFA contre 1.216,1 milliards de FCFA une année plus tôt, soit une progression de 7,5%. Cette hausse est observée en Côte d'Ivoire (+13,5%), au Togo (+9,0%), au Burkina (+7,9%), au Mali (+7,9%) et au Sénégal (+6,4%). En revanche, une baisse a été observée en Guinée-Bissau (-30,4%), au Bénin (-3,7%) et au Niger (-2,6%).

Le montant moyen des dépôts, par client, s'est établi à 87.031 FCFA à fin juin 2018 contre 89.647 FCFA à fin juin 2017.

Pour l'ensemble des SFD de l'UMOA, l'épargne collectée représente 5,6% de l'ensemble des dépôts détenus par les établissements de crédit de l'Union contre 6,9% un an plus tôt.



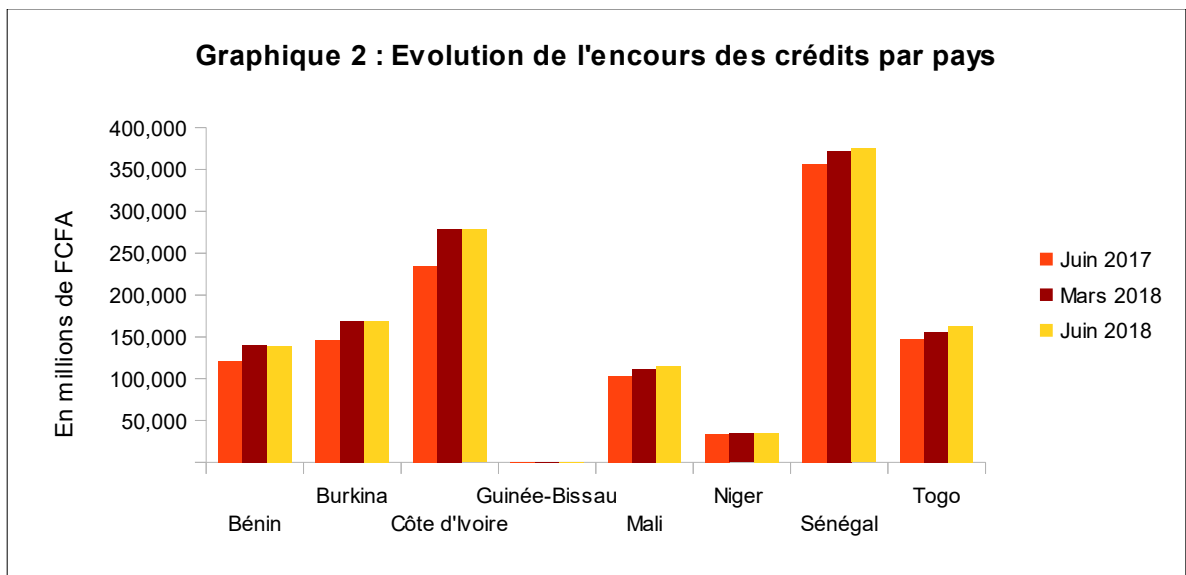
Source : BCEAO

S'agissant de l'encours des crédits des SFD de l'Union, une augmentation de 11,5% a été notée par rapport à son niveau à fin juin 2017, pour ressortir à 1.274,1 milliards de FCFA. Cette croissance a été constatée en Côte d'Ivoire (+18,9%), au Burkina (+16,0%), au Bénin (+14,7%), au Mali (+11,1%), au Togo (+10,5%), au Sénégal (+5,2%) et au Niger (+3,6%). Toutefois, une baisse a été enregistrée en Guinée-Bissau (-3,5%).

<sup>1</sup> Les estimations ont été effectuées à partir des données à fin juin 2018, collectées auprès d'un échantillon de 161 SFD, réalisant environ 90% des opérations de dépôts et de crédits de la finance décentralisée.

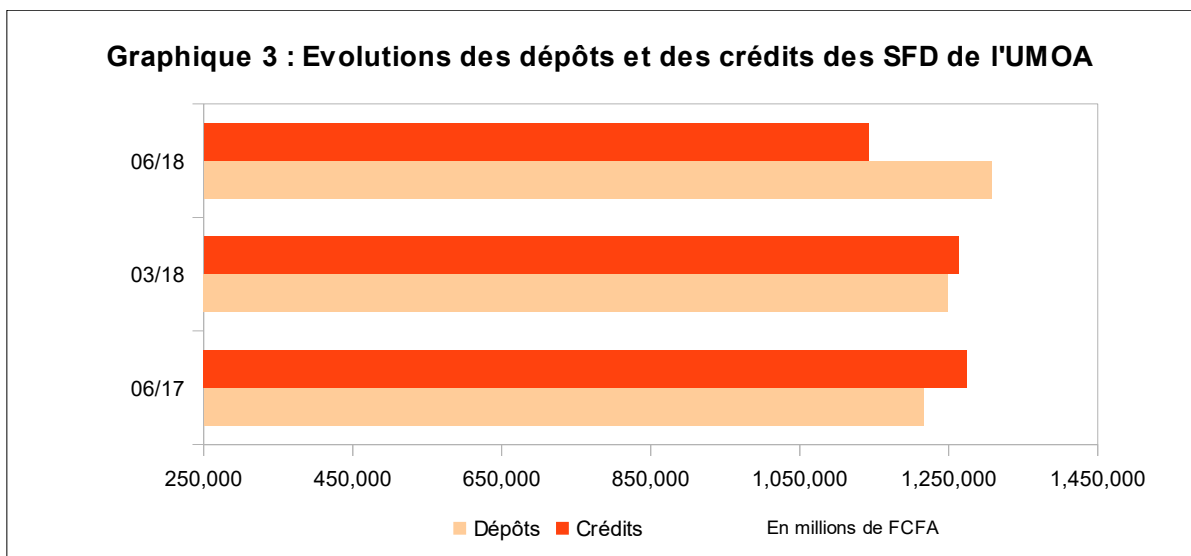
<sup>2</sup> En tant que clients des SFD, les groupements sont comptés sur une base unitaire.

L'encours moyen des financements par bénéficiaire s'est accru, en ressortant à 84.839 FCFA à fin juin 2018 contre 84.201 FCFA une année auparavant.



Source : BCEAO

Pour l'ensemble du secteur, l'encours des crédits représente 6,7% des créances consenties par les établissements de crédit de l'Union contre 7,0% à fin juin 2017.



Source : BCEAO

Au titre des SFD en difficulté, à fin juin 2018, huit institutions de microfinance étaient sous administration provisoire, dont deux au Togo, deux au Bénin, une en Côte d'Ivoire, une au Mali, une au Niger et une au Sénégal.