



BCEAO

BANQUE CENTRALE DES ETATS
DE L'AFRIQUE DE L'OUEST

Direction Générale de la Stabilité et de l'Inclusion Financières
Direction de la Microfinance et de l'Inclusion Financière

SITUATION DU SECTEUR DE LA MICROFINANCE DANS L'UMOA AU 31 MARS 2016



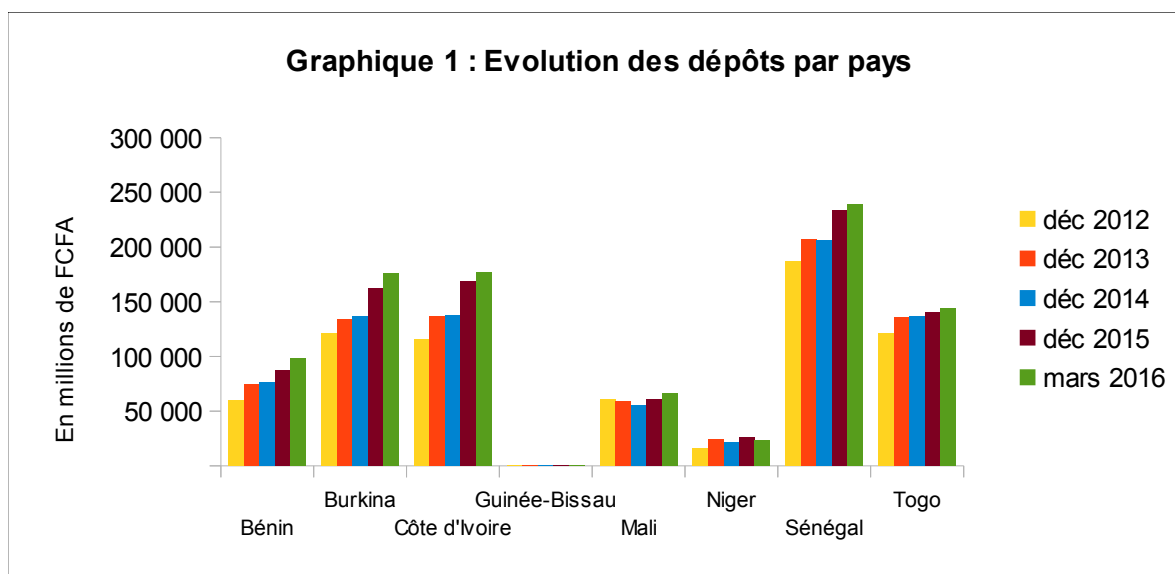
La présente note trimestrielle est élaborée à partir de données collectées auprès d'un échantillon de cent trente-cinq (135) systèmes financiers décentralisés (SFD) réalisant 90% environ des activités du secteur (dépôts et crédits).

A fin mars 2016, le nombre d'institutions de microfinance dans l'UMOA s'est établi à six cent quatre-vingt (680)¹. L'accès des populations aux services financiers offerts s'est élargi. Le nombre de bénéficiaires des prestations de ces institutions est ressorti à près de 15,7 millions à fin mars 2016 contre 13,8 millions à fin mars 2015.

Les indicateurs d'intermédiation des SFD de l'échantillon observés laissent apparaître une évolution relativement positive. A fin mars 2016, le montant des dépôts collectés s'est établi à près de 923,1 milliards de FCFA contre 816,0 milliards de FCFA une année auparavant, soit une hausse de 13,1%. Par pays, les dépôts ont enregistré une hausse en Guinée-Bissau (+41,9%), en Côte d'Ivoire (+24,3%), au Bénin (+18,1%), au Burkina (+14,2%), au Mali (+11,5%), au Sénégal (+10,2%), au Togo (+4,4%) et au Niger (+2,8%).

Le montant moyen des dépôts par membre s'est établi à 97.949 FCFA à fin mars 2016 contre 98.561 FCFA un an plus tôt.

L'estimation, sur l'ensemble des SFD de l'UMOA, du montant total des dépôts collectés est de 1.025,6 milliards de FCFA à fin mars 2016 contre 906,6 milliards de FCFA un an auparavant. Il représente environ 6,3% du montant des dépôts détenus par les établissements de crédit de l'Union au cours de la période sous revue.

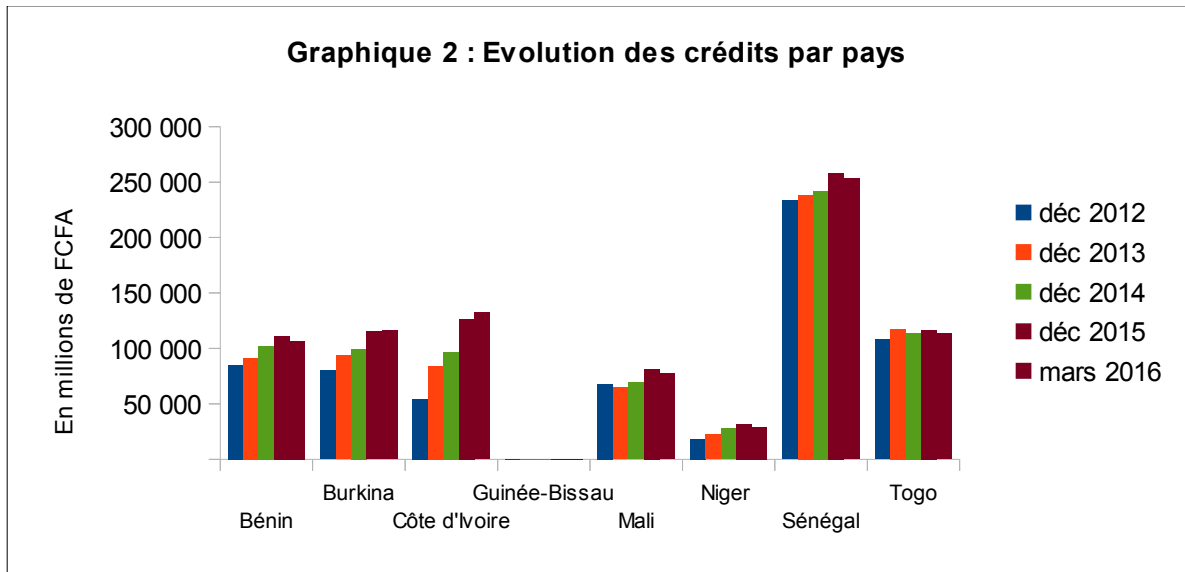


Source : BCEAO

S'agissant des crédits octroyés par les SFD de l'échantillon, ils ont progressé de 15,6% par rapport à leur niveau de fin mars 2015, pour ressortir à 828,8 milliards de FCFA à fin mars 2016. Les hausses enregistrées ressortent à 34,9% en Côte d'Ivoire, 21,0% au Bénin, 14,5% au Mali, 11,7% au Burkina, 11,0% au Sénégal, 9,6% au Togo et 8,6% au Niger. En revanche, un repli a été noté en Guinée-Bissau (-6,5%).

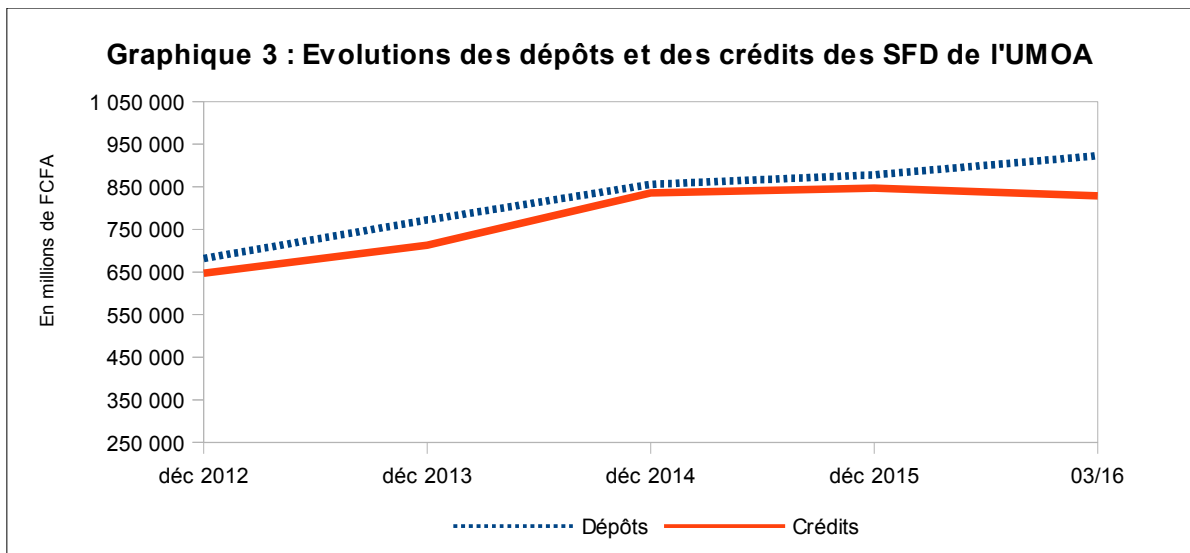
¹ Les réseaux des SFD sont comptés sur une base unitaire.

L'encours moyen des prêts par membre a légèrement progressé, en ressortant à 87.951 FCFA à fin mars 2016 contre 86.579 FCFA à fin mars 2015.



Source : BCEAO

Rapporté à l'ensemble des SFD de l'Union, l'encours des crédits du secteur est estimé à près de 920,9 milliards de FCFA à fin mars 2016 contre 796,4 milliards à fin mars 2015, soit un accroissement de 15,6%. Il représente 7,0% des crédits accordés par les établissements de crédit de l'Union.



Source : BCEAO

Au titre des SFD en difficulté, à fin mars 2016, quatorze (14) institutions de microfinance demeuraient sous administration provisoire, dont trois (3) au Bénin, trois (3) au Mali, trois (3) au Sénégal, deux (2) en Guinée-Bissau, une (1) au Burkina, une (1) en Côte d'Ivoire et une (1) au Togo.