



BCEAO
BANQUE CENTRALE DES ETATS
DE L'AFRIQUE DE L'OUEST

Direction Générale de la Stabilité et de l'Inclusion Financières
Direction de la Microfinance et de l'Inclusion Financière

SITUATION DU SECTEUR DE LA MICROFINANCE DANS L'UMOA AU 30 JUIN 2016



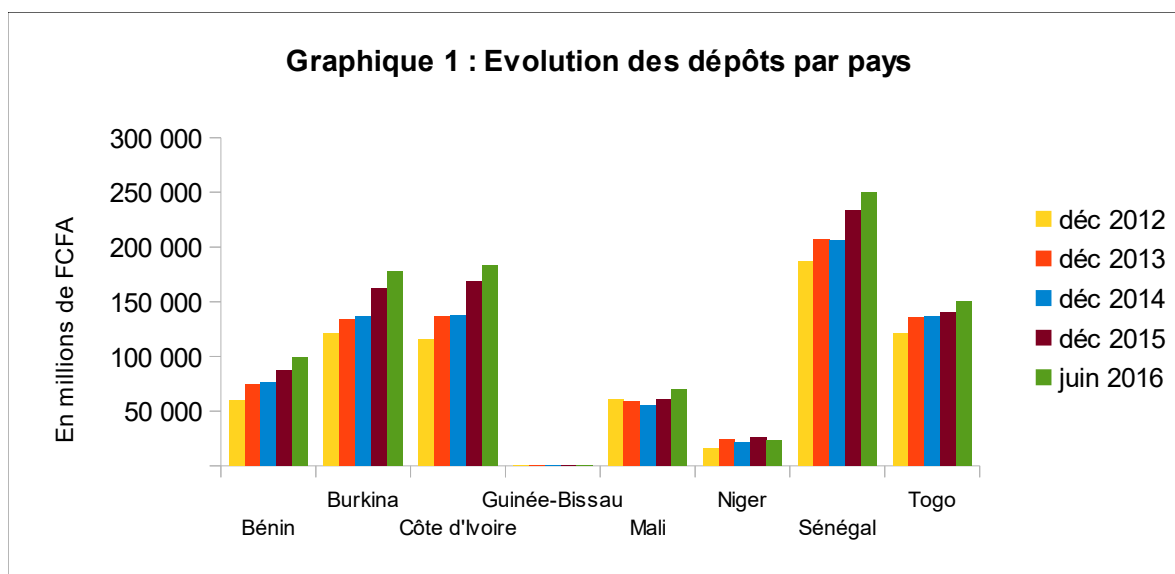
La présente note trimestrielle est élaborée à partir de données collectées auprès d'un échantillon de cent trente-neuf (139) systèmes financiers décentralisés (SFD) réalisant 90% environ des activités du secteur (dépôts et crédits).

A fin juin 2016, le nombre d'institutions de microfinance dans l'UMOA s'est établi à sept cent deux (702)¹. L'accès des populations aux services financiers offerts s'est élargi. Le nombre de bénéficiaires des prestations de ces institutions est ressorti à près de 16,0 millions à fin juin 2016 contre 14,7 millions à fin mars 2015.

Les indicateurs d'intermédiation des SFD de l'échantillon observés laissent apparaître une évolution relativement positive. A fin juin 2016, le montant des dépôts collectés s'est établi à près de 954,0 milliards de FCFA contre 848,5 milliards de FCFA une année auparavant, soit une hausse de 12,4%. Par pays, les dépôts ont enregistré une hausse en Guinée-Bissau (+37,4%), en Côte d'Ivoire (+24,5%), au Burkina (+13,9%), au Bénin (+8,4%), au Mali (+13,4%), au Sénégal (+10,3%) et au Togo (+6,2%). En revanche, une baisse a été notée au Niger (-3,1%).

Le montant moyen des dépôts par membre s'est établi à 99.529 FCFA à fin juin 2016 contre 96.378 FCFA un an plus tôt.

L'estimation, sur l'ensemble des SFD de l'UMOA, du montant total des dépôts collectés est de 1.060,0 milliards de FCFA à fin juin 2016 contre 942,8 milliards de FCFA un an auparavant. Il représente environ 6,4% du montant des dépôts détenus par les établissements de crédit de l'Union au cours de la période sous revue.

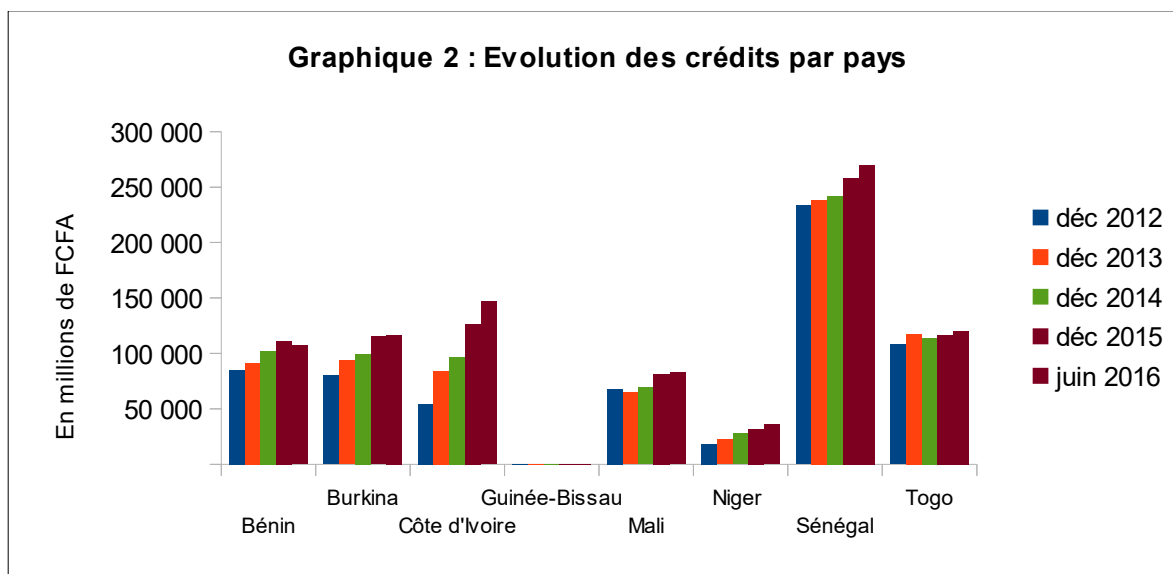


Source : BCEAO

S'agissant des crédits octroyés par les SFD de l'échantillon, ils ont progressé de 19,0% par rapport à leur niveau de fin juin 2015, pour ressortir à 879,3 milliards de FCFA à fin juin 2016. Les hausses enregistrées ressortent à 45,7% en Côte d'Ivoire, 25,3% au Niger, 21,8% au Bénin, 16,1% au Togo, 14,8% au Burkina, 13,4% au Mali, 11,0% au Sénégal et 0,5% en Guinée-Bissau.

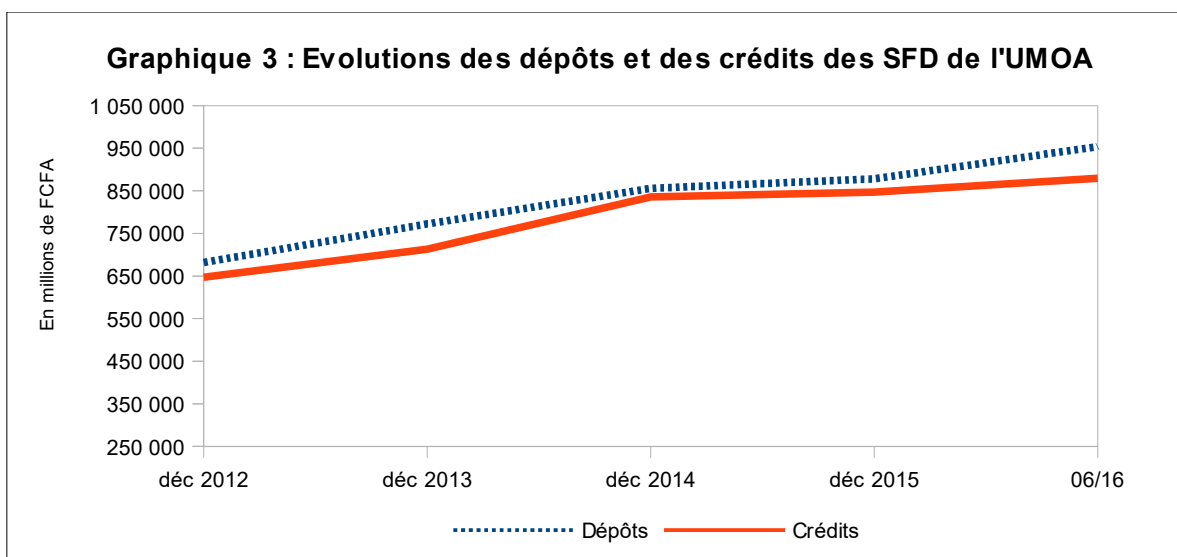
¹ Les réseaux des SFD sont comptés sur une base unitaire.

L'encours moyen des prêts par membre a progressé, en ressortant à 91.739 FCFA à fin juin 2016 contre 83.894 FCFA à fin juin 2015.



Source : BCEAO

Rapporté à l'ensemble des SFD de l'Union, l'encours des crédits du secteur est estimé à près de 977,0 milliards de FCFA à fin juin 2016 contre 820,7 milliards à fin juin 2015, soit un accroissement de 19,5%. Il représente 7,1% des crédits accordés par les établissements de crédit de l'Union.



Source : BCEAO

Au titre des SFD en difficulté, à fin juin 2016, quatorze (14) institutions de microfinance demeuraient sous administration provisoire, dont trois (3) au Bénin, trois (3) au Mali, trois (3) au Sénégal, deux (2) en Guinée-Bissau, une (1) au Burkina, une (1) en Côte d'Ivoire et une (1) au Togo.