



**BCEAO**

BANQUE CENTRALE DES ETATS  
DE L'AFRIQUE DE L'OUEST

**Direction Générale de la Stabilité et de l'Inclusion Financières**  
Direction de la Microfinance et de l'Inclusion Financière

## **SITUATION DU SECTEUR DE LA MICROFINANCE DANS L'UMOA AU 31 DECEMBRE 2016**



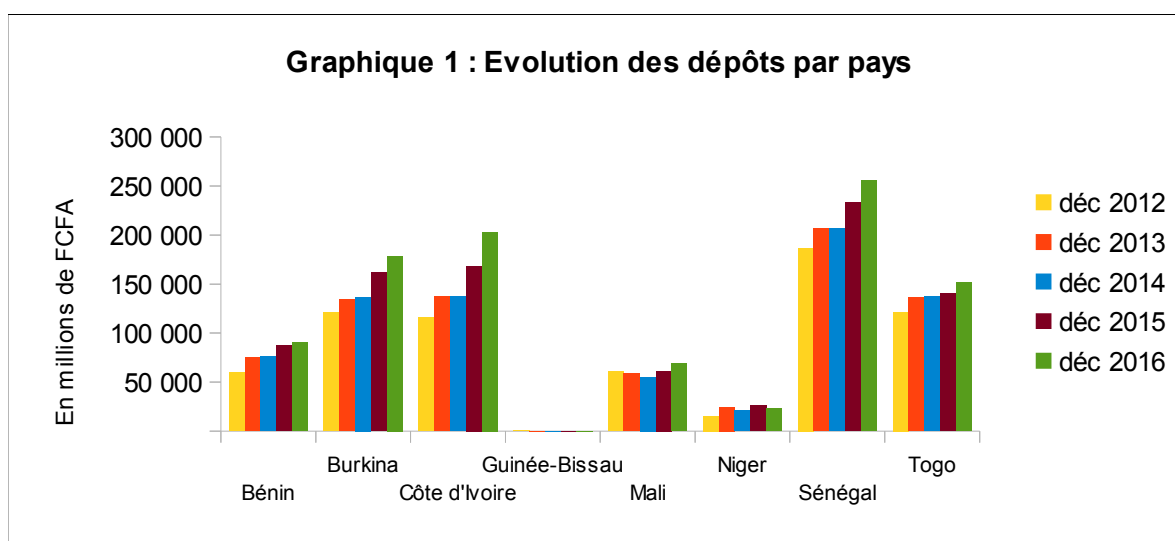
La présente note fait le point de la situation du secteur de la microfinance dans les Etats membres de l'UMOA. Les informations relatives aux institutions de microfinance s'appuient sur l'analyse de l'évolution des indicateurs calculés à partir des données estimées<sup>1</sup>.

A fin décembre 2016, le nombre d'institutions de microfinance dans l'UMOA s'est établi à sept cent deux (702)<sup>2</sup>. L'accès des populations aux services financiers offerts s'est élargi. Le nombre de bénéficiaires des prestations de ces institutions est ressorti à près de 12,7<sup>3</sup> millions à fin décembre 2016 contre 12,0 millions à fin décembre 2015.

L'analyse des indicateurs d'intermédiation des Systèmes Financiers Décentralisés (SFD) de l'UMOA laisse apparaître une évolution relativement positive. A fin décembre 2016, le montant des dépôts collectés s'est établi à 1.079,1 milliards de FCFA contre 933,2 milliards de FCFA une année auparavant, soit une hausse de 15,6%. Par pays, les dépôts ont enregistré une hausse en Côte d'Ivoire (+28,4%), au Mali (+27,6%), au Sénégal (+13,8%), au Togo (+12,9%), au Burkina (+9,9%), au Bénin (+7,4%) et au Niger (+4,2%). En revanche, une baisse a été notée en Guinée-Bissau (-46,1%).

Le montant moyen des dépôts par membre s'est établi à 84.831 FCFA à fin décembre 2016 contre 77.510 FCFA un an plus tôt.

Pour l'ensemble des SFD de l'UMOA, le total des dépôts collectés représente 6,4% du total des dépôts détenus par les établissements de crédit de l'Union contre 5,7% à fin décembre 2015.



Source : BCEAO

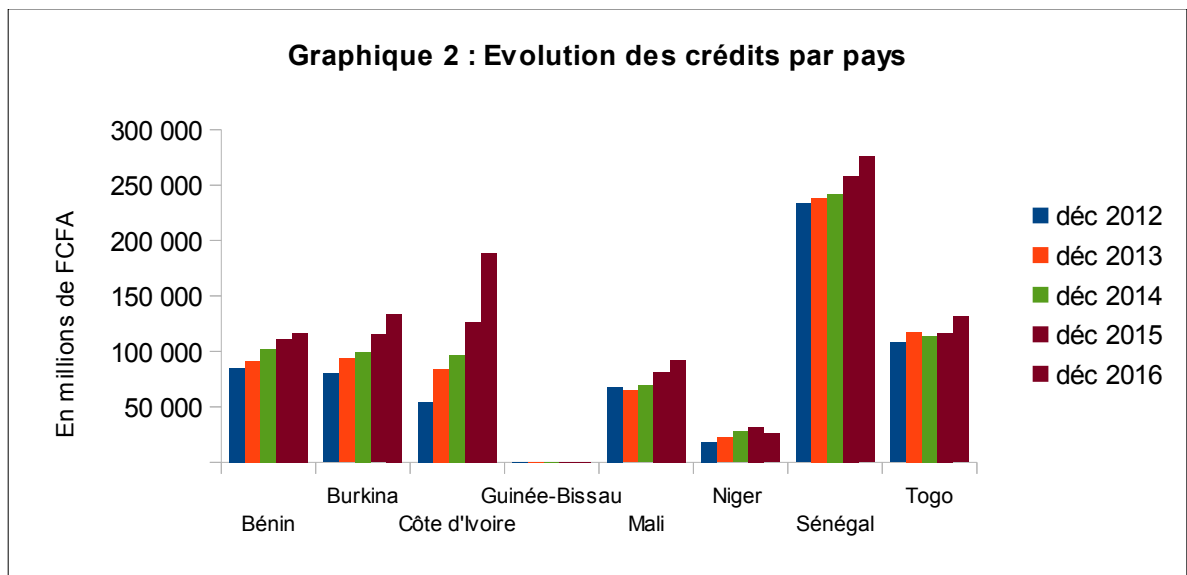
S'agissant de l'encours des crédits des SFD de l'Union, il a progressé de 18,6% par rapport à son niveau de fin décembre 2015, pour ressortir à 1.072,6 milliards de FCFA à fin décembre 2016. Les hausses enregistrées ressortent à 51,9% en Côte d'Ivoire, 50,6% en Guinée-Bissau, 35,8% au Mali, 22,0% au Burkina, 21,9% au Togo, 7,0% au Sénégal et 4,3% au Bénin. En revanche, une baisse de 24,2% a été enregistrée au Niger.

1. Les calculs ont été effectués à partir des données à fin décembre 2016, collectées auprès d'un échantillon de 146 SFD, réalisant environ 90% des opérations de dépôts et de crédits de la finance décentralisée. La liste des SFD de l'échantillon est jointe en annexe 1. Pour l'analyse, nous n'avons pas reçu les données du Sénégal à fin décembre 2016. En conséquence, celles du trimestre précédent ont été reconduites.

2 Les réseaux des SFD sont comptés sur une base unitaire.

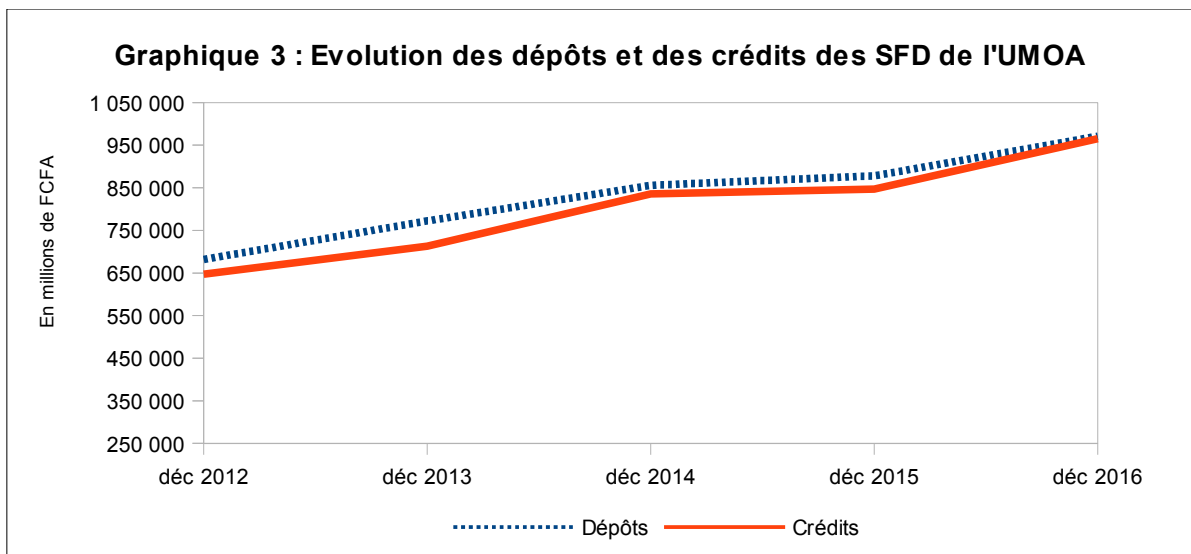
3 Les groupements sont comptés sur une base unitaire.

L'encours moyen des prêts par membre a progressé, en ressortant à 84.319 FCFA à fin décembre 2016 contre 75.132 FCFA à fin décembre 2015.



Source : BCEAO

Pour l'ensemble du secteur, l'encours des crédits représente 6,4% des crédits accordés par les établissements de crédit de l'Union contre 6,7% à fin décembre 2015.



Source : BCEAO

Au titre des SFD en difficulté, à fin décembre 2016, quatorze (14) institutions de microfinance demeuraient sous administration provisoire, dont trois (3) au Bénin, trois (3) au Mali, trois (3) au Sénégal, deux (2) en Guinée-Bissau, une (1) au Burkina, une (1) en Côte d'Ivoire et une (1) au Togo.

